


## Inbouwen

1. Bevestig de benzinetoevoerslang (1) aan de klem (2) als deze was verwijderd.




(1) benzinetoevoerslang (2) klem

2. Bevestig de benzinetank (3) aan het frame.
3. Bevestig de kraag en de benzinetankbout (4).
4. Haak de klemband (5) voor de benzinetank vast.



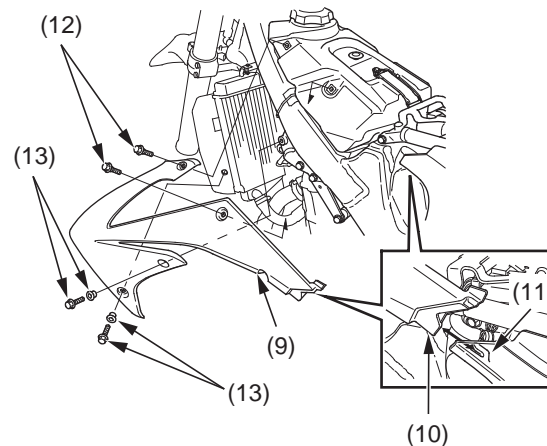
(3) benzinetank (4) kraag en benzinetankbout  
(5) klemband benzinetank

5. Bevestig de beluchtingsslang (6) in de balhoofdmoer (7).
6. Verwijder de slangklem (8) van de beluchtingsslang.



(6) beluchtingsslang (7) balhoofdmoer  
(8) slangklem

7. Monteer de kappen (9) door de lippen van de kappen (10) uit te lijnen met de lippen van het luchtfilterhuisdeksel (11).



(9) kappen  
(10) lippen aan kappen  
(11) lippen van luchtfilterhuisdeksel  
(12) bouten van kap B  
(13) kragen en bouten van kap A

8. Installeer de bouten van kap B (12), de kragen en de bouten van kap A (13).  
Haal de bouten van kap B aan met het voorgeschreven aantrekkoppel:  
5 N·m (0,5 kgf·m)
9. Installeer het zadel (pagina 37).