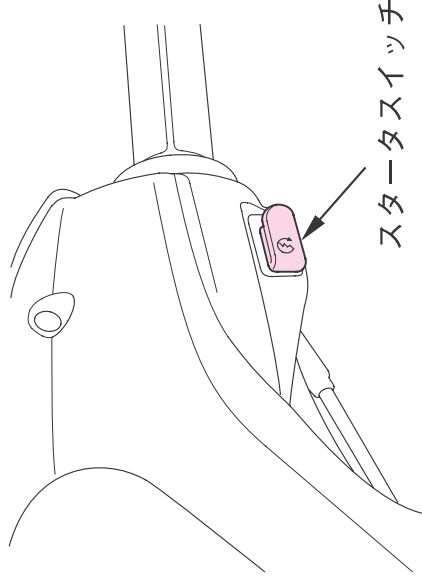


# スイッチの使いかた

## スタータスイッチ

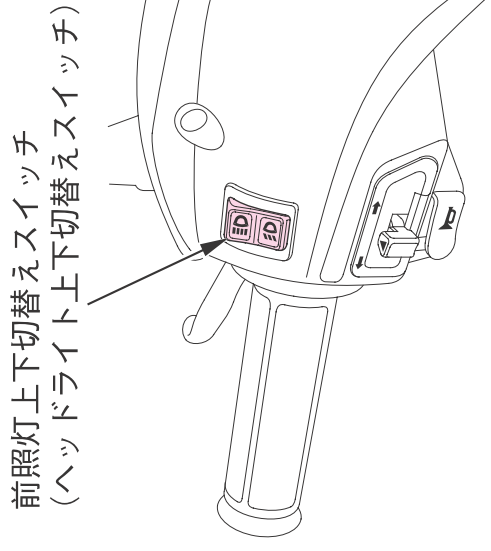


メインスイッチのキーを“ON”にしてブレーキレバーを握り、スイッチを押すとエンジンがかかります。

### 知 識

- ブレーキをかけた状態でないとエンジンかかりません。

## 前照灯上下切替えスイッチ (ヘッドライト上下切替えスイッチ)



(上向き)

☉… 遠くを照らしたい場合に使用します。

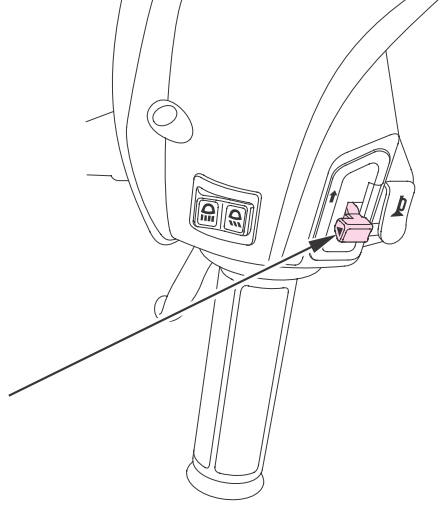
(下向き)

☉… 対向車のあるとき、市街地走行など上向きが不適當なときは、下向きにしてください。

昼間は、下向き(ロービーム)に点灯しましょう。

## 方向指示器スイッチ

方向指示器スイッチ



メインスイッチのキーを“ON”にしてスイッチを入れると、方向指示器が作動します。解除は、方向指示器スイッチを押して行います。

⇨… 右に曲がるときに操作します。

⇩… 左に曲がるときに操作します。

### 知 識

- 方向指示器スイッチは、自動的に解除しません。使用後は、必ず解除してください。つけたままにしておくと他の方に迷惑となります。