


## SISTEMA DE COMBUSTIBLE


Afije el tornillo de la abrazadera del aislador y remueva el aislador.




### CÁMARA DE VACÍO

*Como la compresión del resorte es mucho largo, él podrá saltar del carburador cuando la tapa es removida.*

Remueva los tornillos apretando la tapa de la cámara de vacío.



Remueva el resorte de compresión y el diafragma/pistón de vacío del cuerpo del carburador



*Asegúrese de no dañar el diafragma.*

Gire el soporte de la aguja en sentido contrario a las agujas del reloj comprimiendo él y remueva la carcasa de pestaña de pistón.  
Remueva el soporte de la aguja, resorte y el surtidor de aguja del pistón de vacío.

