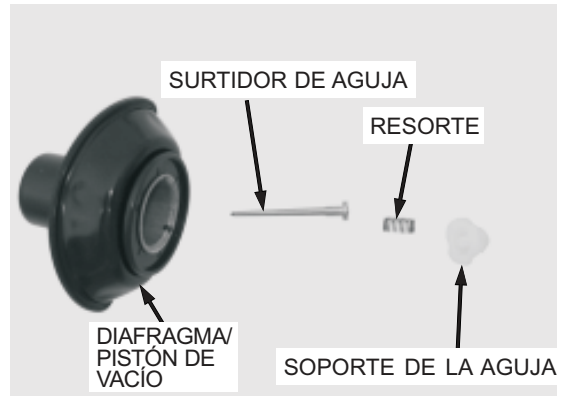


Compruebe lo siguiente:

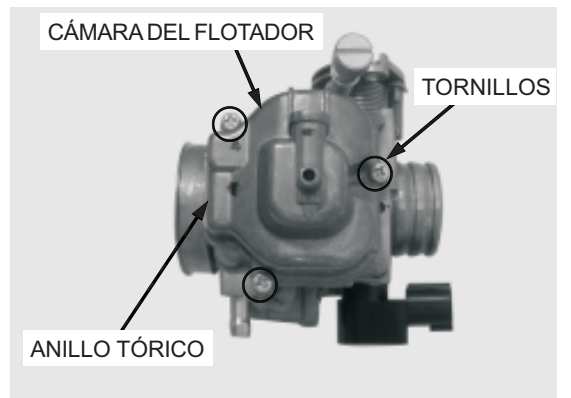
- Surtidor de aguja desgastado
- Pistón de vacío desgastado o dañado
- Diafragma horadado, deteriorado o dañado
- Resorte desgastado o dañado
- Soporte de la aguja dañado

Reemplace las piezas dañadas si necesario.



FLOTADOR Y SURTIDORES

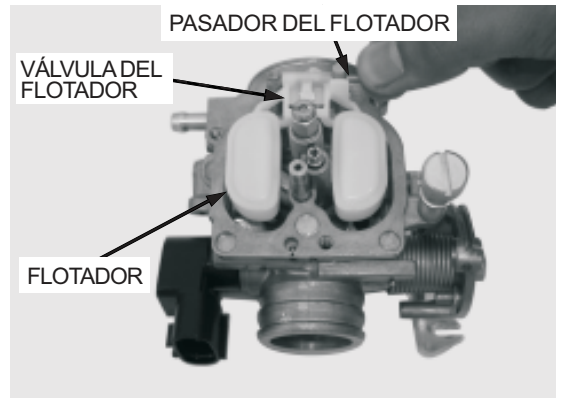
Remueva los tornillos (3), cámara del flotador y anillo tórico.



Retire el pasador del flotador.

Remueva el flotador y la válvula del flotador.

Compruebe el flotador cuanto a deformación o daños.



Compruebe la válvula del flotador en su extremo donde él hace contacto con el asiento de la válvula cuanto a desgaste o contaminación.

Reemplace la válvula si el extremo está defectuoso o contaminado.

Compruebe el funcionamiento de la válvula del flotador.

Inspeccione el asiento de la válvula del flotador cuanto a rayas, arañazos, obstrucción o daños.

Si el asiento está dañado, reemplace el cuerpo del carburador.

