

EMBRAGUE/VARILLAJE DEL CAMBIO/ARRANQUE DE PATADA

INSPECCIÓN


COJINETE DE ELEVACIÓN DEL EMBRAGUE

Gire con su dedo la pista interior del cojinete del elevador del embrague.

El cojinete debe girar suave y silenciosamente.

Compruebe, asimismo, que la pista exterior del cojinete queda totalmente ajustada en la placa de elevación del embrague.

Sustituya el cojinete si la pista interior no gira suave y silenciosamente, o si la pista exterior queda montada con holgura en la placa de elevación del embrague.




RESORTE DEL EMBRAGUE

Compruebe si hay indicios de fatiga o de daños en los resortes del embrague.

Mida la longitud libre de los resortes del embrague.


LIMITE DE SERVICIO: 39,6 mm (1,56 in)

Sustituya los resortes del embrague como un conjunto.



CENTRO DEL EMBRAGUE

Compruebe la existencia de daños o desgaste en los canales del centro del embrague causados por los platos de embrague.



DISCO DEL EMBRAGUE

Sustituya los discos de embrague si ellos muestran señales de rayas o descoloramiento.

Mida el espesor de cada disco de embrague.

LIMITE DE SERVICIO:

Disco A, B: 2,6 mm (0,10 in)

Sustituya los discos y platos del embrague como un conjunto.

