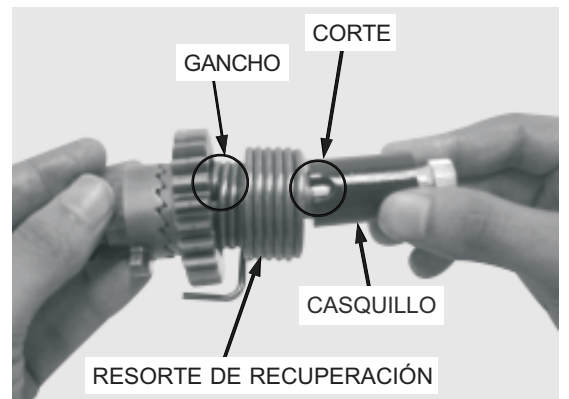


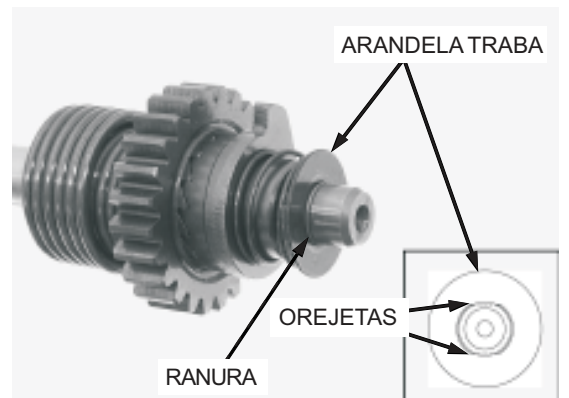
EMBRAGUE/VARILLAJE DEL CAMBIO/ARRANQUE DE PATADA

Enganche el resorte de retorno en el orificio del vástago del arranque de patada, a continuación, monte el casquillo alineando el corte con el resorte.



Monte el resorte del trinquete y la arandela traba y comprima ellos.

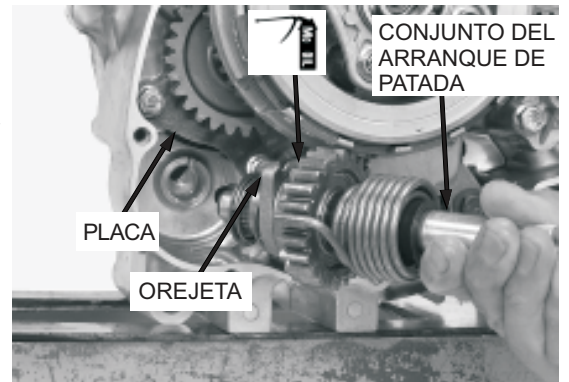
Monte la arandela traba mientras engancha la orejeta con la ranura del vástago del arranque de patada.



MONTAJE

Aplique una solución de aceite de molibdeno en los dientes del engranaje del arranque de patada.

Monte el conjunto del arranque de patada en el cárter derecho mientras encaja la orejeta en la placa tope.



Gire el resorte de retorno en el sentido de la agujas del reloj y enganche el extremo del resorte de retorno en el cárter motor como se muestra.

Monte la tapa derecha del cárter motor (página 9-5).

