

PIÑÓN CONDUCTOR PRIMARIO/ CASQUILLO DEL CIGÜEÑAL

El mantenimiento del piñón conductor primario y el casquillo del cigüeñal pueden ser realizados con el motor montado en el bastidor.



REMOCIÓN

Desmonte el conjunto del embrague (página 9-6).

Desmonte el piñón conductor primario.

Desmonte el casquillo del cigüeñal y la chaveta de media luna.

Asegúrese de no dañar el chavetero y el cigüeñal cuando remover la chaveta de media luna.




MONTAJE

Elimine cualquier resto de aceite de la superficie del cigüeñal.

Monte la chaveta de media luna.

Monte el casquillo del cigüeñal alineando el chavetero con la chaveta de media luna.



Aplique aceite del motor a los dientes del piñón conductor primario.

Monte el piñón conductor primario alineando el chavetero con la chaveta de media luna.

Monte el conjunto del embrague (página 9-10).

