


MANILLAR

REMOCIÓN


Desmonte las abrazaderas de los cables y los espejos retrovisores con los adaptadores.



TIPO A DISCO:

Extraiga los tornillos (2), el soporte y el conjunto del cilindro maestro.

- Mantenga en posición vertical el cilindro maestro para evitar la entrada de aire en el sistema hidráulico.
- Remueva los tornillos (2) y el conjunto de arranque eléctrico. (Solamente en caso de arranque eléctrico)




Extraiga los tornillos (2) y retire la carcasa del acelerador.

Separe la carcasa del acelerador.

Desconecte el cable del acelerador del tubo del puño del acelerador.

Desmonte el tubo/puño del acelerador.



TIPO A TAMBOR:

Afloje el tornillo del soporte de la palanca de freno.

Desmonte los tornillos y el conjunto del interruptor de arranque.

Desmonte el puño del acelerador del tubo del acelerador si es necesario.

