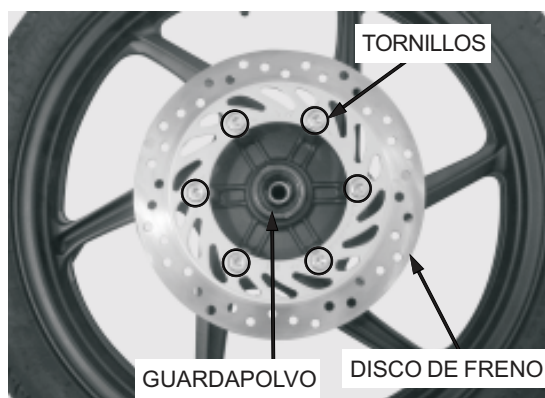


No reutilice los tornillos.

Desmonte el guardapolvo del cubo de rueda derecho.

Afloje los tornillos de cabeza embutida del disco del freno siguiendo un patrón cruzado en 2 o 3 pasos y, después, retire los tornillos y el disco de freno.



Monte el cabezal del extractor de cojinetes en el cojinete.


Por el lado opuesto, monte el eje del extractor de cojinetes y extraiga el cojinete del cubo de rueda.

Desmonte el casquillo de separación y extraiga el otro cojinete.

HERRAMIENTAS:

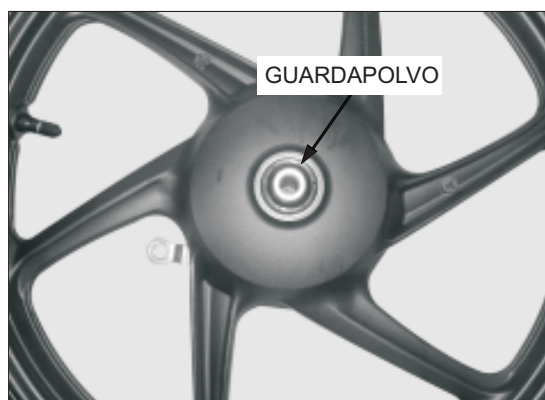
Cabeza extractora de cojinete, 12 mm
070GD005130

Eje extractor de cojinete 070GD005100



TIPO A TAMBOR:

Desmonte el guardapolvo del cubo de rueda derecho.



Monte el cabezal del extractor de cojinetes en el cojinete.

Por el lado opuesto, monte el eje del extractor de cojinetes y extraiga el cojinete del cubo de rueda.

Desmonte el casquillo de separación y extraiga el otro cojinete.

HERRAMIENTAS:

Cabeza extractora de cojinete, 12 mm
070GD005130

Eje extractor de cojinete 070GD005100

