

RUEDA DELANTERA/SUSPENSIÓN/DIRECCIÓN

Llene todas las cavidades de los cojinetes con grasa.

Coloque un cojinete izquierdo nuevo a escuadra con la superficie sellada hacia arriba hasta que quede completamente asentado.

No monte nunca el cojinete antiguo; una vez desmontado el cojinete, éste debe sustituirse por otro nuevo.

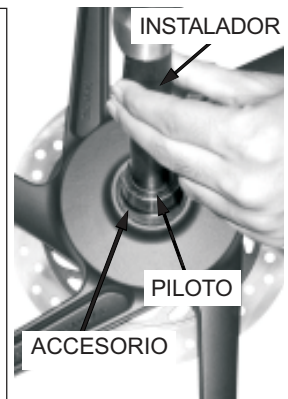
Monte el casquillo de separación y, a continuación, inserte a escuadra un cojinete derecho nuevo con la superficie sellada hacia arriba.

HERRAMIENTAS:

Instalador 070GD001100

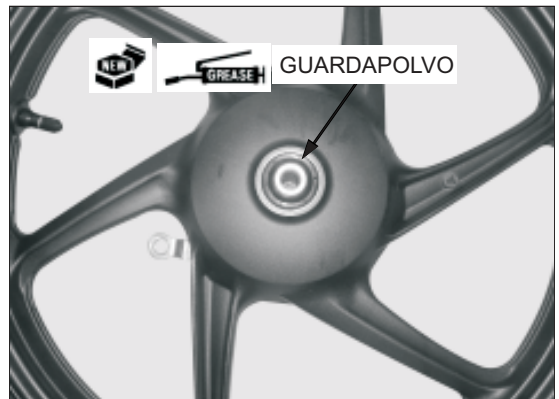
Accesorio, 37 x 40 mm 070GD002150

Piloto, 12 mm 070GD004130



Aplique grasa a los labios del guardapolvo derecho nuevo.

Monte el guardapolvo hasta que quede al ras con la superficie del cubo de rueda derecho.




MONTAJE

TIPO A DISCO:

Aplique grasa al interior y a las orejetas del retenedor de la caja de engranajes del velocímetro.

Monte la caja de engranajes del velocímetro en el cubo de rueda izquierdo alineando las orejetas del retenedor con las ranuras del cubo.



Monte el casquillo del lado derecho del cubo de la rueda.

