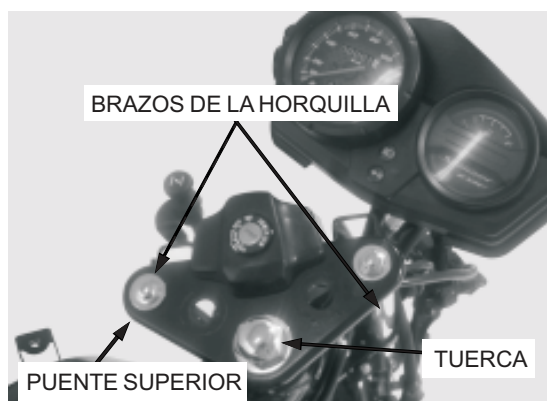


Afloje la tuerca del vástago de la dirección.

Desmonte los brazos de la horquilla (página 12-17).

Desmonte la tuerca del vástago de la dirección, la arandela, cable del cebador y el puente superior.




Afloje la tuerca de ajuste del cojinete de la dirección utilizando la herramienta especial.

HERRAMIENTA:

Llave manguito de dirección 070SRTKS004

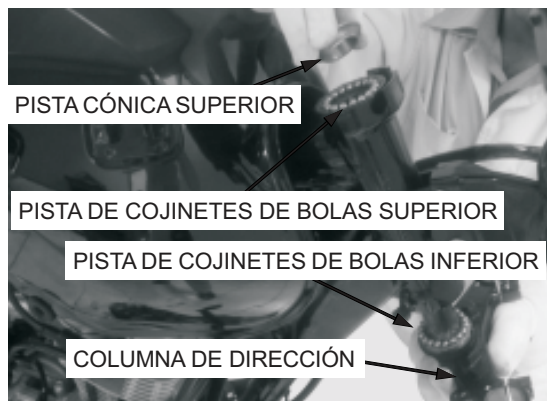
Sujete el vástago de la dirección y desmonte la tuerca de ajuste del cojinete de la dirección.



Desmonte lo siguiente:

Tenga cuidado de no aflojar las bolas de acero.

- Pista cónica superior
- Bolas de acero superior (18)
- Vástago de la dirección
- Bolas de acero inferior (18)



SUSTITUCIÓN DE PISTAS DE COJINETES DE BOLAS

Sustituya las bolas de acero, la pista exterior y la pista interior como un conjunto.

Desmonte las pistas de cojinetes de bolas utilizando la herramienta especial.

HERRAMIENTA:

Extractor de pistas de cojinetes de bolas 070SRTKS005

