












สัญลักษณ์

สัญลักษณ์ต่อไปนี้เป็นสัญลักษณ์ที่ใช้ในคู่มือฉบับนี้ หากต้องการข้อมูลเพิ่มเติมเกี่ยวกับสัญลักษณ์เหล่านี้มันได้ถูกอธิบายไว้แล้วในดวบทโดยปราศจากการใช้สัญลักษณ์

	เปลี่ยนชิ้นส่วนอันใหม่ก่อนประกอบ
	ใช้น้ำมันเครื่องที่แนะนำหรือน้ำมันอื่นที่มีค่าเท่ากัน
	ใช้โมลิบดินัมมออยล์ (ผสมน้ำมันเครื่องและจาระบีโมลิบดินัมในอัตราส่วน 1 : 1)
	ใช้จาระบี (จาระบี NLGI #2 ซึ่งมีส่วนผสมของลิเทียมหรือเทียบเท่า)
	ใช้จาระบีโมลิบดินัมไดซัลไฟด์ (บรรจุด้วยโมลิบดินัมไดซัลไฟด์, NLGI #2 หรือเทียบเท่ามากกว่า 3%) ตัวอย่าง : Molykote ® BR-2 plus ผลิตโดยบริษัทดาวคอนนิ่ง สหรัฐอเมริกา Multi-purpose M-2 ผลิตโดยบริษัทซูบิซออยล์ ญี่ปุ่น
	ใช้โมลิบดินัมไดซัลไฟด์เพชท์ (บรรจุด้วยโมลิบดินัมไดซัลไฟด์, NLGI #2 หรือเทียบเท่ามากกว่า 40%) ตัวอย่าง : Molykote ® G-n Paste ผลิตโดยบริษัทดาวคอนนิ่ง สหรัฐอเมริกา Honda Moly 60 (เฉพาะสหรัฐอเมริกาเท่านั้น) Rocol ASP ผลิตโดยบริษัทโรคอลลิมิเต็ด อังกฤษ Rocol Paste ผลิตโดยบริษัทซูมิโคลูบริเคันท์ ญี่ปุ่น
	ใช้จาระบีที่มีส่วนผสมของซิลิโคน
	ทาน้ำยาล็อคเกลียว ใช้น้ำยาล็อคเกลียวที่มีความแข็งปานกลาง
	ทาน้ำยากันรั่ว
	ใช้น้ำมันเบรค DOT 3 หรือ 4 หรือน้ำมันเบรคที่แนะนำ
	ใช้น้ำมันโช๊ค