

# โครงตัวถัง/ฝาครอบตัวถัง/ระบบไอเสีย

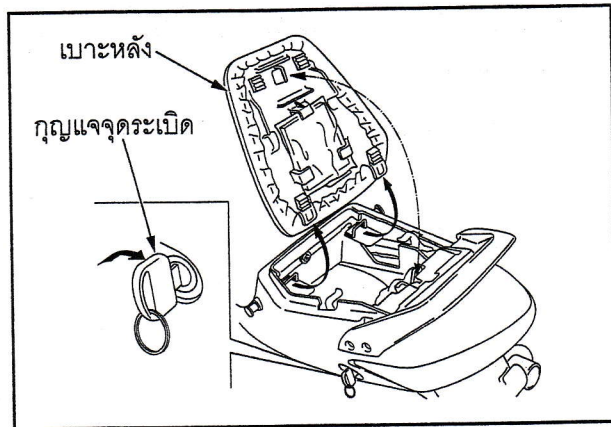
## เบาะหลัง

### การถอด/การประกอบ

คลายล็อกเบาะหลังโดยใช้กุญแจจุดระเบิด หมุนกุญแจตามเข็มนาฬิกาเพื่อคลายล็อก

ถอดเบาะหลังออก

การประกอบให้ทำย้อนลำดับขั้นตอนการถอด



## เบาะหน้า

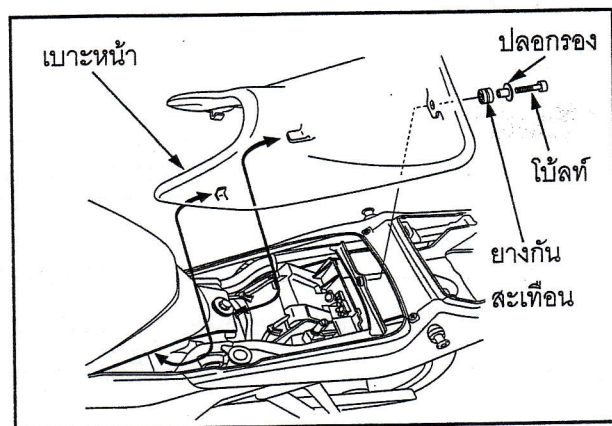
### การถอด/การประกอบ

ถอดเบาะหลัง (ดูด้านบน)

ถอดโบลท์ยึด ปลอกกรอง และยางกันสะเทือน

ยกช่วงหลังของเบาะหน้าขึ้น และดึงถอยมาทางด้านหลัง

การประกอบให้ทำย้อนลำดับขั้นตอนการถอด

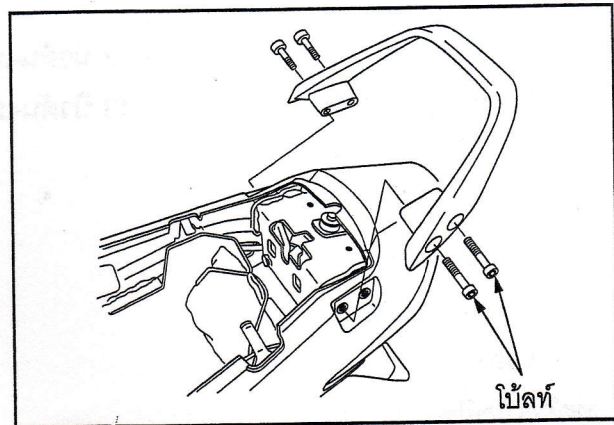


## เหล็กท้ายเบาะ

### การถอด/การประกอบ

ถอดโบลท์ 4 ตัว และเหล็กท้ายเบาะออก

การประกอบให้ทำย้อนลำดับขั้นตอนการถอด



## ฝาครอบข้าง

### การถอด/การประกอบ

ถอดเหล็กท้ายเบาะ (ดูด้านบน)

ถอดสกรู 2 ตัวและฝาครอบกลางตัวถังออก

ถอดโบลท์และปลอกกรอง

ถอดสกรู

แยกส่วนหน้าของฝาครอบข้างออกด้วยความระมัดระวัง

และปลดเดือยของฝาครอบข้างออกจากยางรองถึงน้ำมัน

เชื้อเพลิง

ถอดฝาครอบข้างออกพร้อมกันทั้งคู่

