


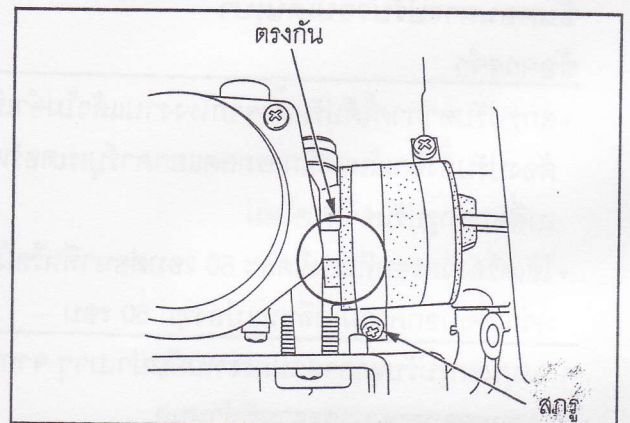
การประกอบคาร์บูเรเตอร์

ประกอบท่อน้ำมันเชื้อเพลิง ท่อระบายอากาศคาร์บูเรเตอร์และท่อถ่ายน้ำมันคาร์บูเรเตอร์



ประกอบคาร์บูเรเตอร์เข้ากับท่ออากาศคาร์บูเรเตอร์โดยจัดให้ร่องของคาร์บูเรเตอร์เข้ากับเดือยของท่ออากาศคาร์บูเรเตอร์

ขันสกรูยึดเข็มขัดรัดท่ออากาศคาร์บูเรเตอร์ให้แน่น




ตรวจสอบลิ้นไช้คคาร์บูเรเตอร์ว่ามีรอยขีดข่วนหรือสึกหรอหรือไม่

ตรวจสอบแหวนรองที่ส่วนบนของลิ้นไช้คคาร์บูเรเตอร์ว่ามีความสึกหรอหรือไม่

เปลี่ยนชุดลิ้นไช้คคาร์บูเรเตอร์ใหม่ทั้งชุดถ้าจำเป็น

การประกอบให้ทำย้อนลำดับขั้นตอนการถอด

หลังการประกอบให้ตรวจสอบความราบรื่นในการทำงานของปั๊มไช้ค (หน้า 3-5)



ต่อปลายสายคันเร่งเข้ากับตัวล็อกสายคันเร่งและขันน็อตปรับตั้งให้แน่น

