


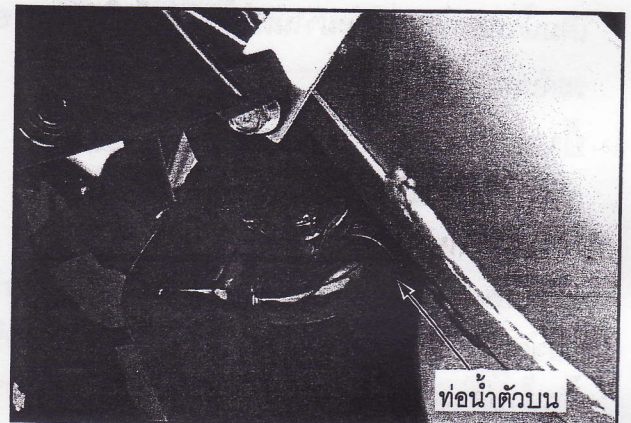
## การประกอบ

ประกอบชุดหม้อน้ำโดยจัดให้หูยึดหม้อน้ำตัวบนเข้ากับ  
เดือยที่โครงตัวถัง

ประกอบปลอกกรองและโบลท์ยึด

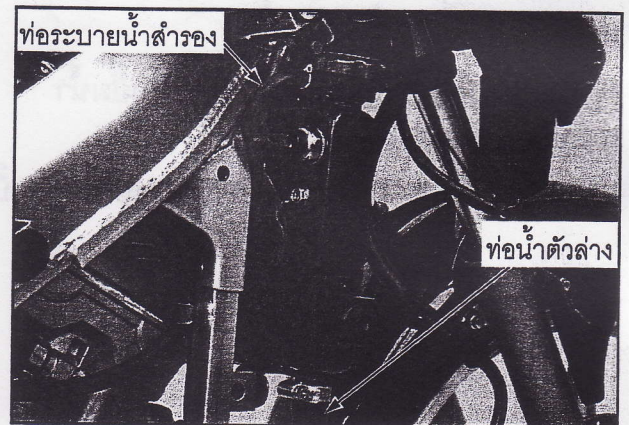


ประกอบท่อน้ำตัวบนและชั้นสกรูยึดเข็มขัดรัดท่อ  
น้ำให้แน่น



ประกอบท่อหม้อน้ำตัวล่างและชั้นสกรูยึดเข็มขัดรัดท่อ  
น้ำให้แน่น

ต่อท่อระบายน้ำสำรอง



ต่อขั้วต่อ 2P มอเตอร์พัดลมระบายความร้อน  
เติมน้ำหล่อเย็นและไล่ฟองอากาศออกจากระบบระบาย  
ความร้อน (หน้า 6-5)

ประกอบชิ้นส่วนต่อไปนี้ :

- แฟริ่งกลางด้านซ้าย (หน้า 2-4)
- ถังน้ำมันเชื้อเพลิง (หน้า 5-3)

