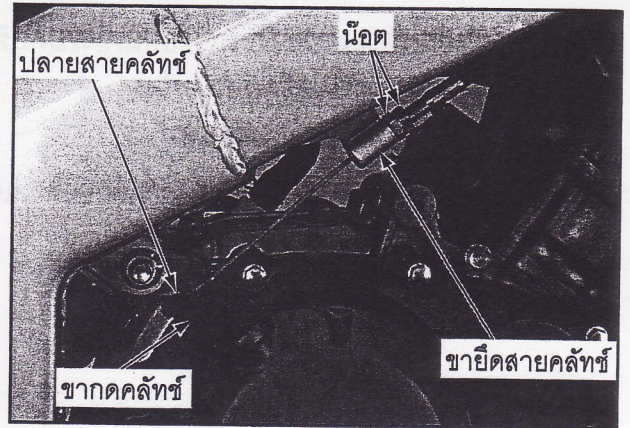



การถอดและการประกอบเครื่องยนต์


คลายน็อตล็อคและน็อตปรับตั้ง จากนั้นถอดสายคลัทช์
ออกจากขายึดสายคลัทช์
ปลดปลายสายคลัทช์ออกจากขาคดคลัทช์



คลายน็อตเพลาล้อหลัง น็อตล็อคตัวปรับตั้งโช้ด้านขวา
และซ้ายและน็อตปรับตั้ง
ผลักล้อหลังไปด้านหน้าและทำให้โช้หย่อนสุด



ถอดโบลท์ 2 ตัวและฝาครอบสเตอร์หน้า



ถอดโบลท์ยึดแผ่นประกบสเตอร์หน้า แผ่นประกบสเตอร์
หน้าและสเตอร์หน้าออก

