
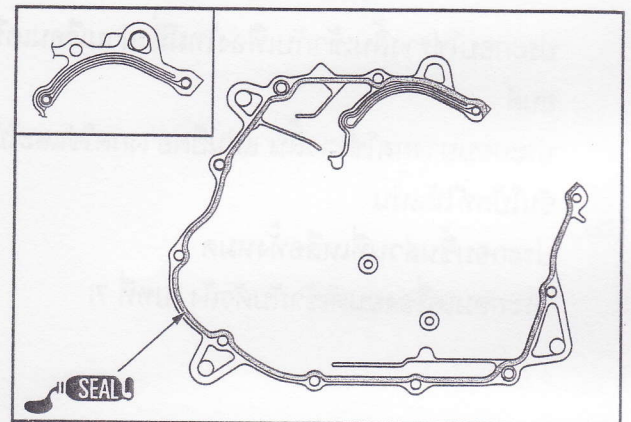


การประกอบชิ้นส่วนเรือนเครื่องยนต์

ทำความสะอาดผิวสัมผัสเรือนเครื่องยนต์ด้านขวาและด้านซ้ายให้ทั่วถึงโดยระวังอย่าให้เกิดความเสียหาย จากนั้นตรวจสอบความเสียหายที่เกิดขึ้น ประกอบปลอกสลักเข้ากับเรือนเครื่องยนต์ด้านขวา




ทาน้ำยากันรั่วบางๆ แต่ทำให้ทั่วบริเวณผิวสัมผัสเรือนเครื่องยนต์ด้านซ้าย ยกเว้นบริเวณช่องทางเดินน้ำมัน



ต้องแน่ใจว่าชิ้นส่วนทั้งหมดถูกประกอบลงในเรือนเครื่องยนต์ทั้งด้านซ้ายและด้านขวาเรียบร้อยแล้ว

ข้อควรระวัง

- อย่าใช้แรงกดเรือนเครื่องยนต์ทั้ง 2 เข้าด้วยกัน ถ้าหากออกแรงมากเกินไปอาจทำให้ชิ้นส่วนผิดปกติ ถอดเรือนเครื่องยนต์ด้านซ้ายและตรวจสอบชิ้นส่วนที่ผิดปกติ ประกอบเรือนเครื่องยนต์ด้านซ้ายบนเรือนเครื่องยนต์ด้านขวา



ประกอบไส้ลึงยึดเรือนเครื่องยนต์ด้านขวาและแหวนรองแล้วขันไส้ลึงให้แน่นในลักษณะกากบาทไขว้กัน 2-3 ครั้ง

