


# ล้อหน้า/ระบบกันสะเทือน/ระบบบังคับเลี้ยว

ถอดซีลกันฝุ่นและแหวนบังคับซีลกันน้ำมัน




ยึดปลอกแกนโช้คอัพด้วยปากกาจับงานซึ่งมีหน้าสัมผัสเป็นไม้หรือวัสดุที่อ่อนนุ่ม เช่น ฝ้าย

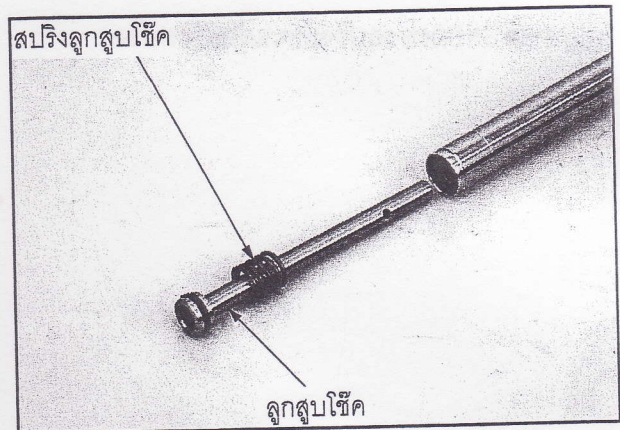
ถอดโบลท์ยึดโช้คอัพหน้าและแหวนรองกันรั่ว

**ข้อควรจำ**

- ถ้าโบลท์ยึดโช้คอัพหน้าหมุนตามลูกสูบโช้ค ให้ประกอบสปริงโช้คอัพหน้าและโบลท์ปิดแกนโช้คอัพไว้ชั่วคราว



ถอดลูกสูบโช้คและสปริงลูกสูบโช้ค



ถอดแกนโช้คอัพหน้าและน๊อตกันน้ำมัน

