


ล้อหน้า/ระบบกันสะเทือน/ระบบบังคับเลี้ยว

ทำจาระบีที่ผิวสัมผัสลูกปืนทุกแห่ง
ประกอบลูกปืนคอตัวล่าง
ประกอบแกนคอรถ ลูกปืนคอตัวบนและรางลูกปืนคอตัวบน

ข้อควรระวัง


- ระวังอย่าทำลูกปืนหล่นหาย




ประกอบน็อตล็อกแกนคอ
ขันน็อตล็อกแกนคอให้แน่นโดยใช้เครื่องมือพิเศษใน
ขณะที่ยึดชุดแกนคอรถไว้ให้มั่นคง

เครื่องมือ :

บลีคอกขันน็อตล็อกแกนคอ 07916-3710101
อัตราขันแน่น : 27 นิวตัน-เมตร (2.8 กก.-ม.,
20 ฟุต-ปอนด์)



หมุนแกนคอรถไปทางซ้ายสุดและขวาสุดประมาณ 5
ครั้งเพื่อให้ลูกปืนในรางลูกปืนเรียงตัวกันพอดี
คลายน็อตล็อกแกนคอพอหลวม



ขันน็อตล็อกแกนคออีกครั้งตามอัตราขันแน่นที่กำหนด
โดยใช้เครื่องมือพิเศษ

เครื่องมือ :

บลีคอกขันน็อตล็อกแกนคอ 07916-3710101
อัตราขันแน่น : 1 นิวตัน-เมตร (0.1 กก.-ม.,
0.7 ฟุต-ปอนด์)

