



ระบบเบรค

ประกอบผ้าดิสก์เบรคใหม่เข้ากับคาร์ลิปเปอร์เบรค



ประกอบโอริงอันใหม่ลงในร่องของสลักยึดผ้าดิสก์เบรค
ทาจาระบีที่ผิวสัมผัสของสลักยึดผ้าดิสก์เบรค
กดผ้าดิสก์เบรคเข้ากับสปริงผ้าดิสก์เบรค จากนั้นประกอบสลักยึดผ้าดิสก์เบรค
ขันสลักยึดผ้าดิสก์เบรคให้แน่นตามอัตราการจัดขันที่กำหนด




อัตราการจัดขัน : 17 นิวตัน-เมตร (1.7 กก.-ม.,
12 ฟุต-ปอนด์)

การเปลี่ยนผ้าดิสก์เบรคหลัง

⚠ คำเตือน

• ถ้าผ้าดิสก์เบรคหรือจานดิสก์เบรคสกปรกจะส่งผลให้ประสิทธิภาพในการเบรคลดลง ให้เปลี่ยนผ้าดิสก์เบรคและทำความสะอาดจานดิสก์เบรคด้วยน้ำยาทำความสะอาดเบรคที่มีคุณภาพสูง



ข้อควรจำ

- ตรวจสอบระดับน้ำมันเบรคในกระปุกน้ำมันเบรคโดยจากขั้นตอนนี้จะทำให้ระดับน้ำมันสูงขึ้น
- ควรเปลี่ยนผ้าดิสก์เบรคเป็นคู่เสมอเพื่อความแน่นอนในการเบรค

ดันลูกสูบคาร์ลิปเปอร์เข้าไปจนสุดเพื่อการประกอบผ้าดิสก์เบรคใหม่

ถอดจุกปิดสลักยึดผ้าดิสก์เบรค

