


ถอดฝาปิดด้านหลังเรือนมอเตอร์สตาร์ท แผ่นรองและ
ซีล

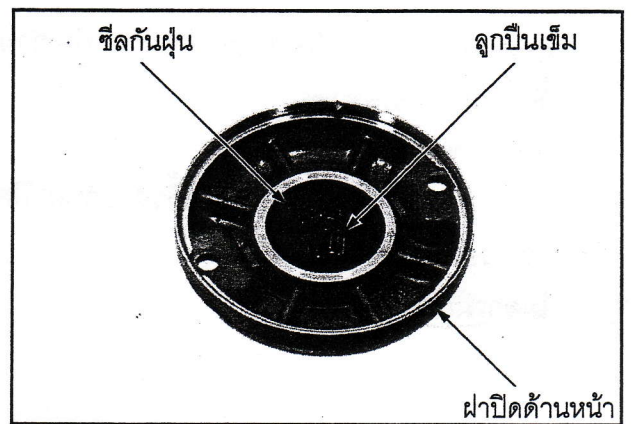
ถอดอาร์เมเจอร์ออกจากเรือนมอเตอร์สตาร์ท

ข้อควรจำ

- จดบันทึกตำแหน่งและจำนวนของแผ่นรอง



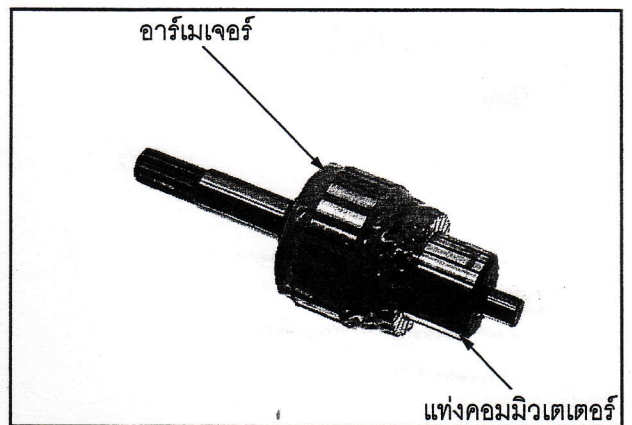
ตรวจสอบความสึกหรอหรือเสียหายของลูกปืนซีมและ
ซีลกันฝุ่นซึ่งอยู่ในฝาปิดด้านหน้าเรือนมอเตอร์สตาร์ท



ตรวจสอบการเปลี่ยนสีของแท่งคอมมิวเตเตอร์ของอาร์-
เมเจอร์

ข้อควรจำ

- อย่าใช้ผงแร่หรือกระดาษทรายขัดคอมมิวเตเตอร์



ตรวจสอบความต่อเนื่องของกระแสไฟระหว่างแท่งคอม-
มิวเตเตอร์

กระแสไฟควรมีความต่อเนื่อง

