



# มอเตอร์สตาร์ท

ตรวจสอบความต่อเนื่องระหว่างแท่งคอมมิวเตเตอร์และ  
แกนอาร์เมเจอร์  
ไม่ควรมีการต่อถึงกัน

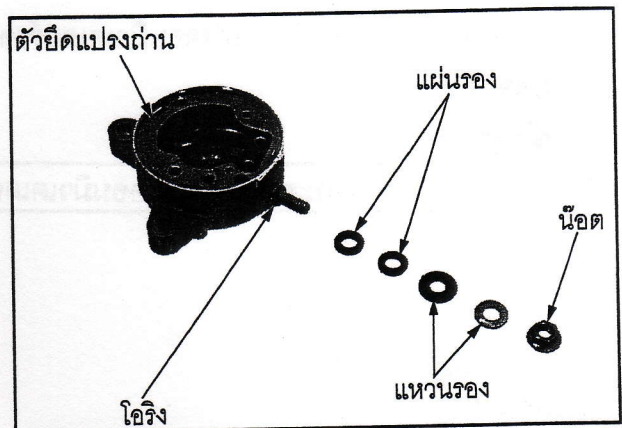


ตรวจสอบความต่อเนื่องระหว่างฉนวนแปรงถ่านและ  
ขั้วสายมอเตอร์สตาร์ท  
กระแสไฟควรมีความต่อเนื่อง  
ตรวจสอบความต่อเนื่องระหว่างขั้วสายกับฝาปิดด้าน  
หลังเรือนมอเตอร์สตาร์ท  
ไม่ควรมีการต่อถึงกัน



ถอดชิ้นส่วนต่อไปนี้ :

- น็อต
- แหวนรอง
- แผ่นรอง
- โอริง
- ตัวยึดแปรงถ่าน



ถอดแปรงถ่านออกจากตัวยึดแปรงถ่าน  
วัดความยาวของแปรงถ่าน  
ค่าจำกัดการซ่อม : 3.5 มม. (0.14 นิ้ว)

