

มอเตอร์สตาร์ท

ประกอบแผ่นรอง แหวนรองและน็อต

ประกอบอาร์เมเจอร์เข้ากับเรือนมอเตอร์สตาร์ท โดยจับอาร์เมเจอร์ให้แน่นเพื่อไม่ให้แม่เหล็กของเรือนมอเตอร์สตาร์ทดูดอาร์เมเจอร์เข้าไปกระทบกับเรือนมอเตอร์สตาร์ท

ข้อควรระวัง

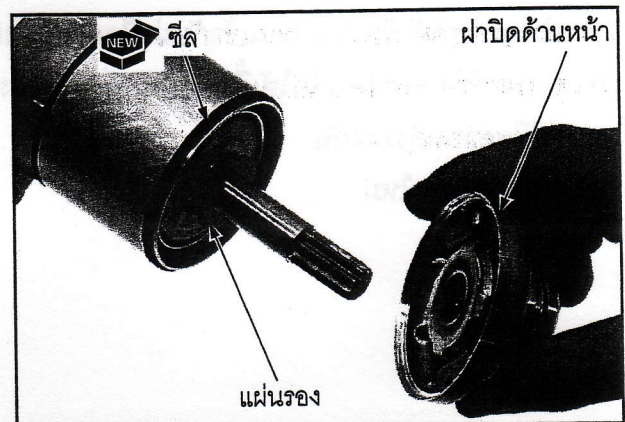


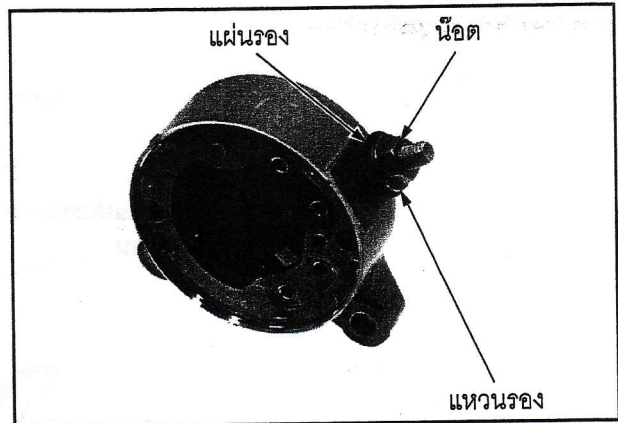
• ขดลวดอาจเสียหายได้ถ้าแม่เหล็กดูดอาร์เมเจอร์มากระทบเรือนมอเตอร์สตาร์ท

ประกอบแผ่นรองจำนวนเดิมลงในตำแหน่งเดิมตามที่ได้จัดบันทึกไว้ขณะแยกชิ้นส่วน

ประกอบซีลอันใหม่

ประกอบฝาปิดด้านหลังเรือนมอเตอร์สตาร์ทโดยจัดให้เขี้ยวของตัวยึดแปรงถ่านกับร่องของเรือนมอเตอร์สตาร์ทตรงกัน

ประกอบแหวนล้อคเข้ากับฝาปิดด้านหน้าเรือนมอเตอร์สตาร์ท



ประกอบแผ่นรองและซีลอันใหม่

ประกอบฝาปิดด้านหน้าเรือนมอเตอร์สตาร์ท