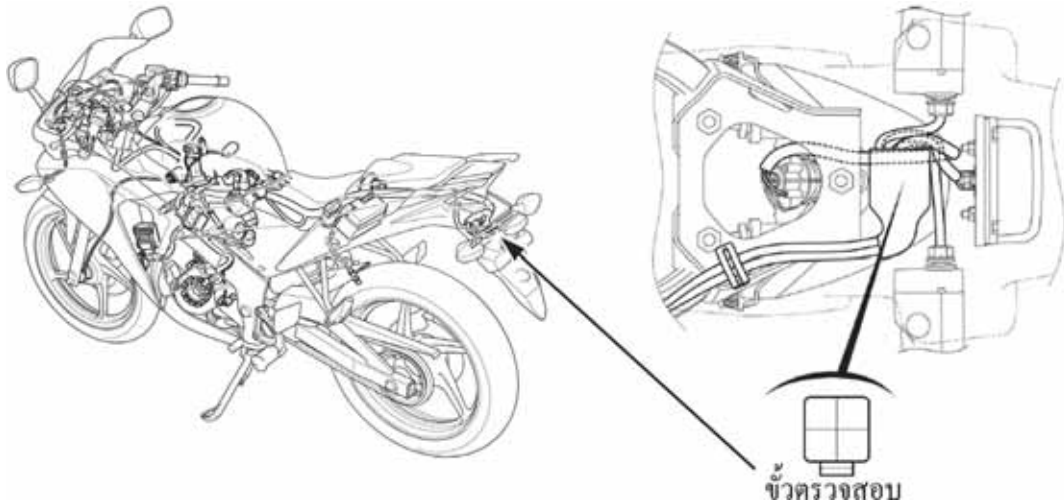


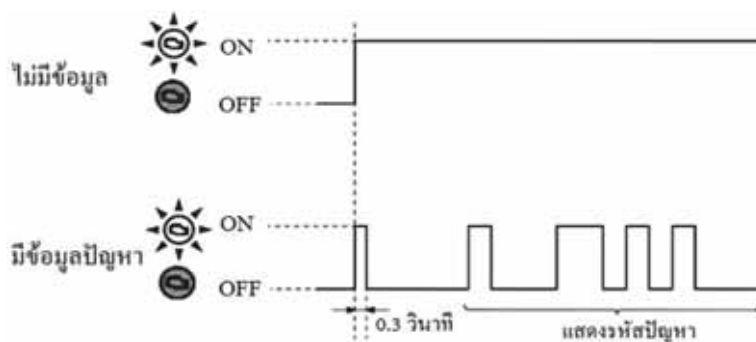

## การเรียกดูข้อมูลปัญหา



### ขั้นตอน

1. ถอดฝาครอบท้าย
2. ถอดฝาครอบขั้วตรวจสอบแล้วต่อเครื่องมือพิเศษเข้าไป
3. เปิดสวิตช์จุดระเบิดไปที่ตำแหน่ง "ON" สังเกตการทำงานของหลอดไฟแสดงความผิดปกติที่เรือนไมล์

ตำแหน่งการต่อสาย : สายสีน้ำเงิน/ขาว กับ เขียว



ตำแหน่งการต่อสาย : สายสีน้ำเงิน/ขาว กับ เขียว

### ขั้นตอนการลบ

1. ถอดฝาครอบท้าย
2. ถอดฝาครอบขั้วตรวจสอบแล้วต่อเครื่องมือพิเศษเข้าไป

