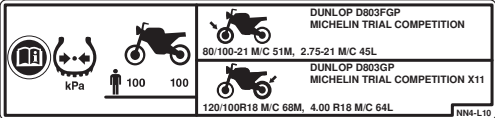





Adhesivos informativos

Las páginas siguientes muestran los significados y las posiciones de los adhesivos en la 4RIDE.
Cada etiqueta lleva puesto un símbolo específico. A continuación se detallan los significados de cada símbolo y etiqueta.

1		<p>Información del neumático Presión en frío (solo conductor)</p> <ul style="list-style-type: none"> • Delantero: 100kPa • Trasero: 100kPa
2		<p>Mantenga la cadena tensada y lubricada 25 - 35 mm (1.0 - 1.4 in)</p> <ul style="list-style-type: none"> • Lea el manual de propietario
3		<p>Etiqueta de precaución</p> <ul style="list-style-type: none"> • Esta motocicleta no está concebida para llevar un pasajero. • Lea el manual de taller cuidadosamente. • Para su protección, utilice siempre casco y elementos protectores. • Gasolina con un contenido de hasta un 10% de etanol • Use gasolina sin plomo con un octanaje de 95 (RON) o superior.
4		<p>Etiqueta de la tapa del radiador Peligro</p> <ul style="list-style-type: none"> • No abrir nunca cuando está caliente. • El refrigerante caliente le causará quemaduras. • La válvula de alivio de la presión empieza a operar a 1,1 kgf/cm².