















## Servicio y mantenimiento

FRECUENCIA		Comprobación previa a la conducción	500 Km.	1.500 Km.	3.000 Km.	4.500 Km.	6.000 Km.	Cada medio año	Revisión anual	Cada 2 años	Observaciones
ELEMENTO											
Filtro de combustible									I		
Limpieza debajo de los guardapolvos suspensión delantera.								I			
Filtro de aire			C	R	R	R	R				Compruebe el filtro de aire después de conducir en zonas polvorrientas
Bujía					I		R				
Holgura de válvulas			I		I		I				
Respiradero del cárter motor				C	C	C	C		C		
Filtro de aceite motor			R	R	R	R	R		R		
Rejilla del filtro de aceite del motor			C	C	C	C	C				
Ralentí del motor			I	I	I	I	I		I		
Refrigerante del radiador			I	I	I	I	I		I	R	
Sistema de refrigeración			I	I	I	I	I		I		
Guía/tensor de la cadena de transmisión			I	I	I	I	I				Compruebe el elemento después de conducir en situaciones adversas y zonas polvorrientas
Piñón/corona de transmisión			I	I	I	I	I				
Guía de la cadena de la transmisión			I	I	I	I	I				
Sistema de frenos			I	I	I	I	I		I		
Líquido de embrague			I	I	I	I	I		I	R	
Suspensión trasera			I	I	I	I	I		I		Compruebe los elementos con mayor frecuencia cuando conduzca en situaciones adversas y zonas polvorrientas
Bieletas / articulación del amortiguador			I	I	I	I	I		I		
Aceite de horquilla										R	
Cojinete de la pipa de dirección			I	I	I	I	I		I		
Cojinetes de ruedas					R		R				
Tuercas, tornillo, dispositivos de fijación			I	I	I	I	I		I		