
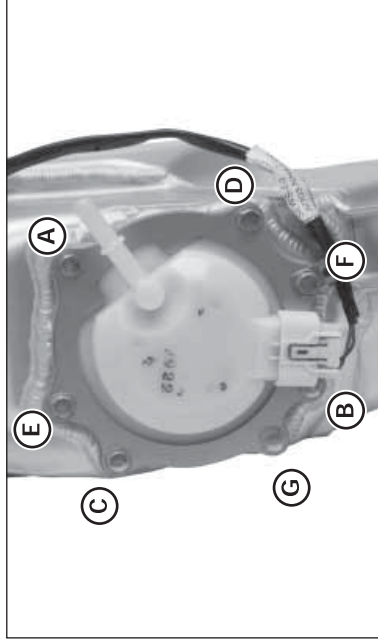


## Mantenimiento del motor



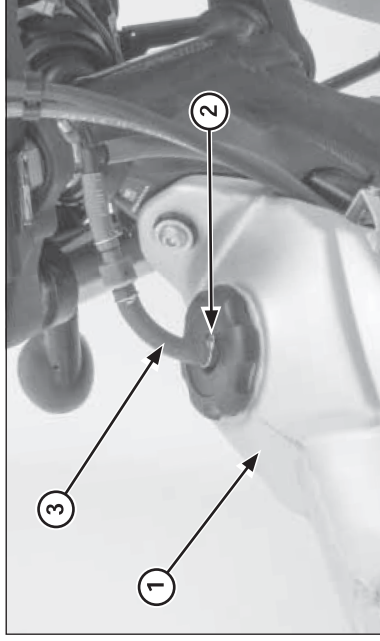
(1) SOPORTE BOMBA DE GASOLINA  
(2) TORNILLOS



Instale los tornillos de montaje de la bomba.  
Ponga el soporte de la bomba en su posición tal y como se muestra.


Apriete los tornillos de montaje de la bomba en el orden alfabético mostrado en la imagen.

Par de apriete: 7 - 9 N·m (0,7 - 0,9 kgf·m)




(1) DEPÓSITO DE COMBUSTIBLE  
(2) CLIP  
(3) TUBO RESPIRADERO

Monte el depósito en el chasis.  
Conecte el tubo respiradero en el depósito, asegurándolo con el clip.



(1) CONECTOR DE LA BOMBA



(1) CONECTOR 5P

Instale el conector rápido en la bomba (página 3-4).

Conecte el conector 5P de la bomba de combustible.