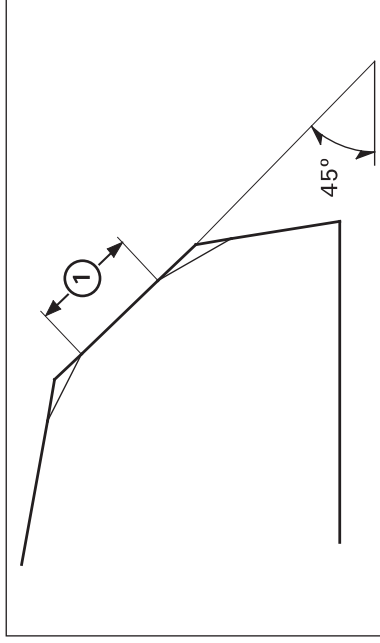


Mantenimiento del motor

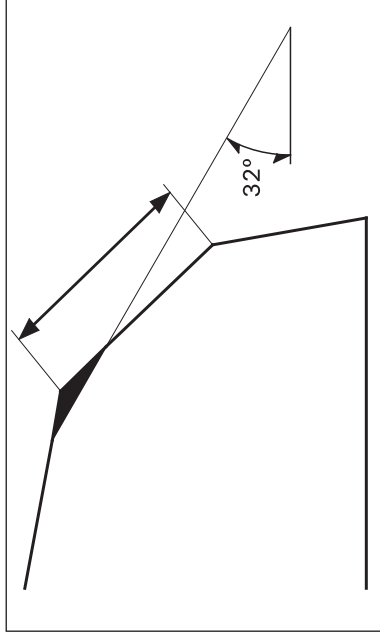


(1) ANCHO DEL ASIENTO

Utilice una cuchilla a 45° para eliminar rugosidades o irregularidades del asiento.
Refrente el asiento con una cuchilla a 45° siempre que se sustituya una guía de válvula.

Herramientas:

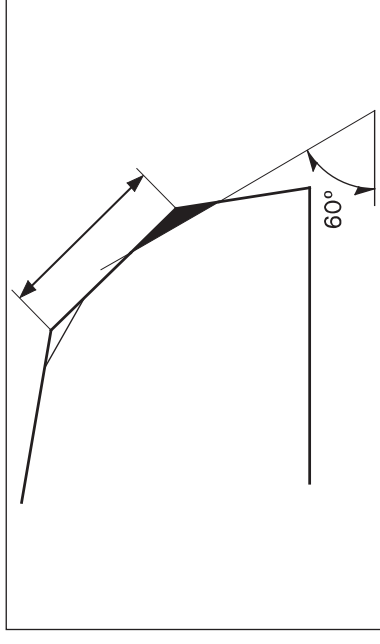
Cuchilla de asiento, 24.5 mm 07780-0010100
Cuchilla de asiento, 22 mm 07780-0010701
Portacuchillas, 4.5 mm 07781-0010600
o equivalente disponible comercialmente



Utilice una cuchilla plana a 32° para eliminar 1/4 del material de asiento de válvula existente.

Herramientas:

Cuchilla plana, 25 mm 07780-0012000
Cuchilla plana, 21.5 mm 07780-0012800
Portacuchillas, 4.5 mm 07781-0010600
o equivalente disponible comercialmente



Utilice una cuchilla interior para eliminar 1/4 del material de asiento de válvula existente.

Herramientas:

Cuchilla interior, 26 mm 07780-0014500
Cuchilla interior, 22 mm 07780-0014202
Portacuchillas, 4.5 mm 07781-0010600
o equivalente disponible comercialmente