
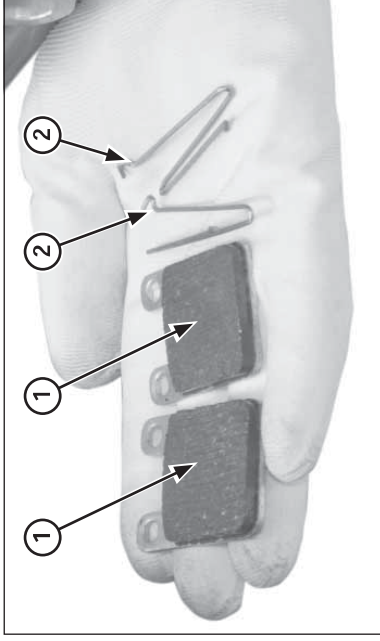


Mantenimiento del bastidor



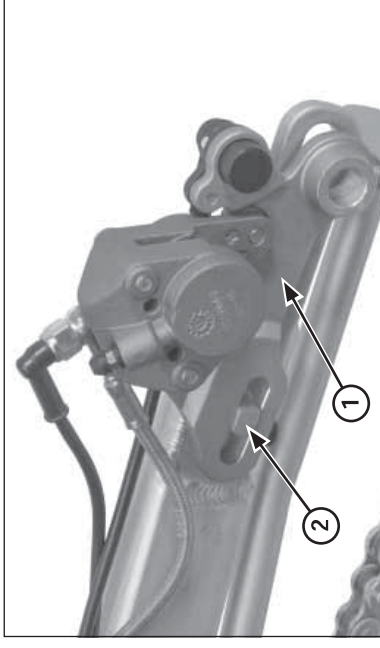
(1) PASADORES DE LAS PASTILLAS

Extraiga los pasadores de las pastillas y las pastillas de freno.
Limpie el interior de la pinza del freno, especialmente alrededor de los pistones de la pinza.



(1) PASTILLAS DE FRENO
(2) PASADORES DE LAS PASTILLAS

Instale las nuevas pastillas y fijelas con los pasadores de las pastillas.



(1) SOPORTE DE LA PINZA
(2) SALIENTE/RANURA DEL BASCULANTE

Instale el soporte de la pinza del freno alineando su ranura con el saliente del basculante.

Instale la rueda trasera (página 4-16).
Accione el pedal del freno para asentar los pistones de la pinza contra las pastillas.