



คลัทช์/ขาเปลี่ยนเกียร์


ถอดแกนเปลี่ยนเกียร์โดยยึดแขนเปลี่ยนเกียร์ไว้ ดังรูป



ถอดโบลท์และแผ่นล๊อคตำแหน่งเกียร์



ถอดสลักกระปุกเกียร์และสลักแผ่นล๊อคตำแหน่งเกียร์
ออกจากกระปุกเกียร์



การตรวจสอบ

ตรวจสอบความคงอ สึกหรือเสียหายของแกน
เปลี่ยนเกียร์

ตรวจสอบความล้าหรือความเสียหายของสปริงแกน
เปลี่ยนเกียร์และสปริงรั้งกลับ

ตรวจสอบความสึกหรือเสียหายของแขนเปลี่ยน
เกียร์

