

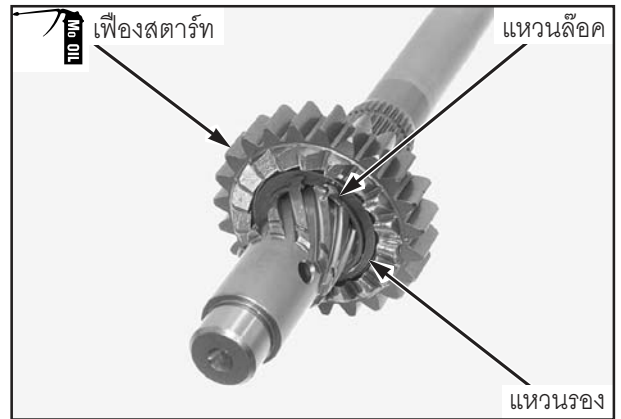
เพลาช้อเหวียง/ชุดเฟืองเกียร์/ชุดสตาร์ท

ทาน้ำมันโมลิบดีนัมไดซัลไฟด์ที่ผิวสัมผัสภายในเฟืองสตาร์ท

ประกอบเฟืองสตาร์ท แหวนรอง และแหวนล๊อค

ข้อควรจำ

- ต้องแน่ใจว่าแหวนล๊อคลงร่องพอดี

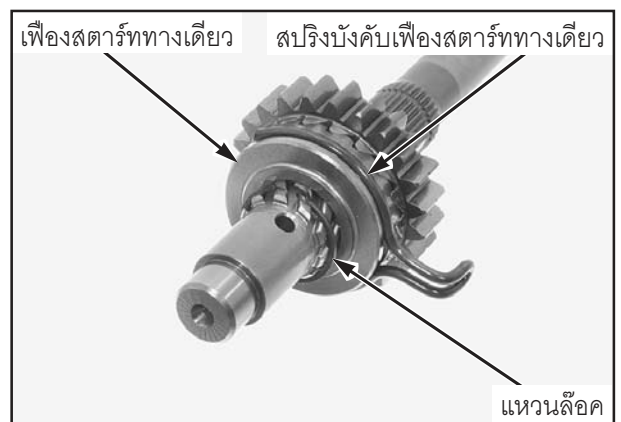


ประกอบสปริงบังคับเฟืองสตาร์ททางเดียวเข้ากับเฟืองสตาร์ททางเดียว


ประกอบเฟืองสตาร์ททางเดียวและแหวนล๊อคเข้ากับแกนสตาร์ท

ข้อควรจำ

- ต้องแน่ใจว่าแหวนล๊อคลงร่องพอดี



ประกอบสปริงรั้งกลับเข้ากับแกนสตาร์ท โดยจัดให้ปลายของสปริงรั้งกลับลงบนแกนสตาร์ท



ประกอบปลอกกรองสปริงแกนสตาร์ทเข้ากับแกนสตาร์ท โดยจัดให้ร่องของปลอกกรองตรงกับปลายของสปริงรั้งกลับ

