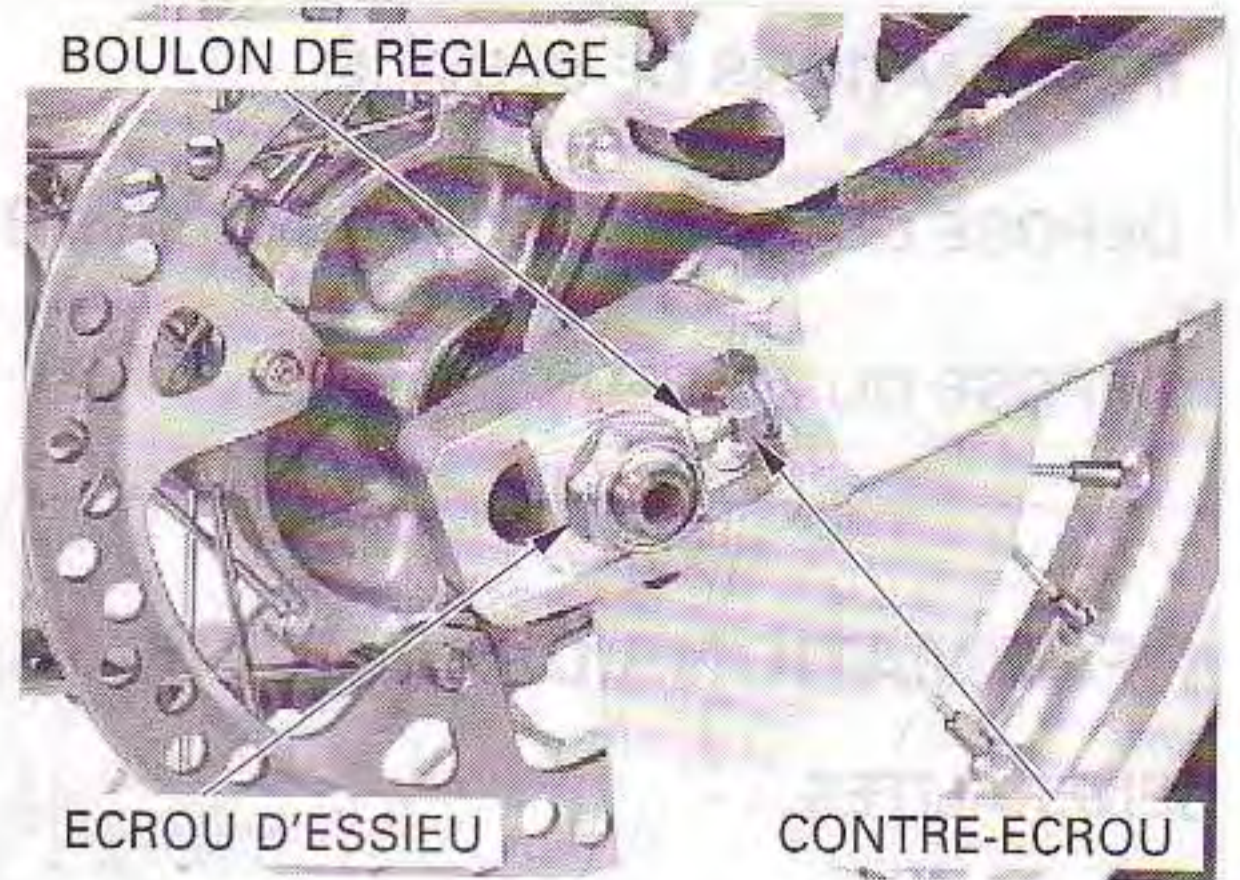


DEPOSE DU PIGNON D'ENTRAINEMENT


Dévissez l'écrou de l'essieu arrière et les contre-écrous des vis de réglage gauche/droite de la chaîne d'entraînement.

Tournez les vis de réglage droite/gauche et poussez en avant la roue arrière pour détendre la chaîne d'entraînement.




Dévissez les boulons du couvercle du pignon d'entraînement.

Enlevez le couvercle du pignon d'entraînement et le protecteur de la chaîne d'entraînement.



Dévissez les boulons de la plaque de fixation du pignon d'entraînement.



Alignez les dents de la plaque de fixation du pignon d'entraînement et les dents de l'arbre intermédiaire, puis enlevez la plaque de fixation du pignon d'entraînement.

Déposez le pignon d'entraînement.

