



## EMBAYAGE

### DEPOSE DE L'EMBAYAGE


Enlevez les boulons, le couvercle d'embrayage et le joint torique.



Enlevez les boulons de ressort d'embrayage en ordre entrecroisé et en plusieurs étapes. Déposez les ressorts d'embrayage. Déposez la plaque de pression d'embrayage et le roulement.



Déposez l'extrémité de la tige poussoir et la tige poussoir. Déposez les sept disques de friction d'embrayage et les six plaques d'embrayage.



Dessertissez le contre-écrou avec une perceuse ou une meule.

**NOTA:**

- Veillez à ne pas endommager les filets sur l'arbre principal.
- Nettoyez les copeaux métalliques.

