


Appliquez la solution au molybdène sur les surfaces de glissement et de roulement de chaque pièce.


Placez le circlip en tournant son arête tranchante vers l'extérieur.

Installez le pignon du démarreur, la rondelle butée et le circlip sur l'axe du démarreur.



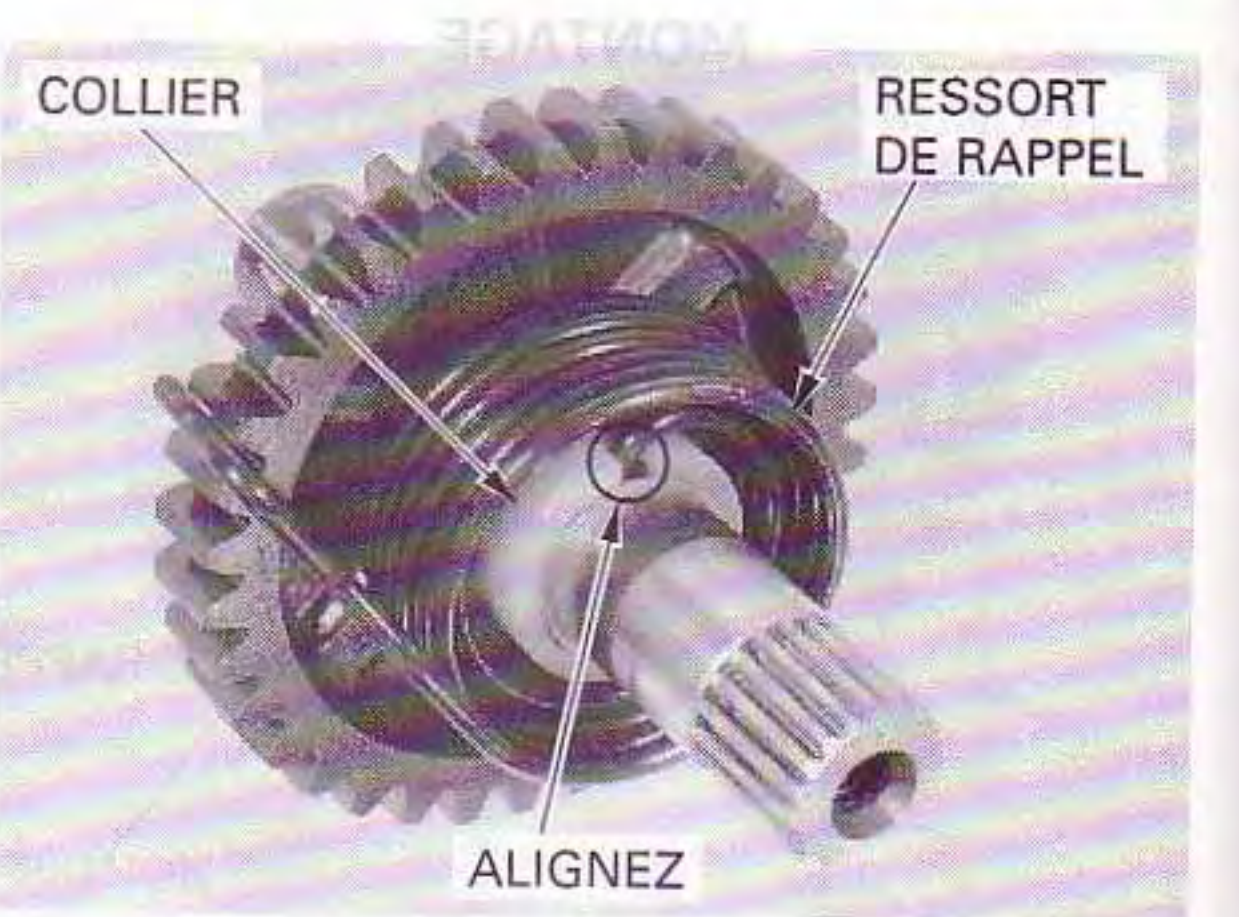
Alignez les marques poinçonnées sur l'axe et sur le cliquet.

Installez le cliquet du démarreur sur l'axe.



Installez le collier en alignant son découpage avec le trou dans l'axe.

Installez le ressort de rappel et installez son extrémité dans le découpage sur le collier et dans le trou sur l'axe.



Installez le ressort à cliquet, le siège de ressort et la rondelle butée.

