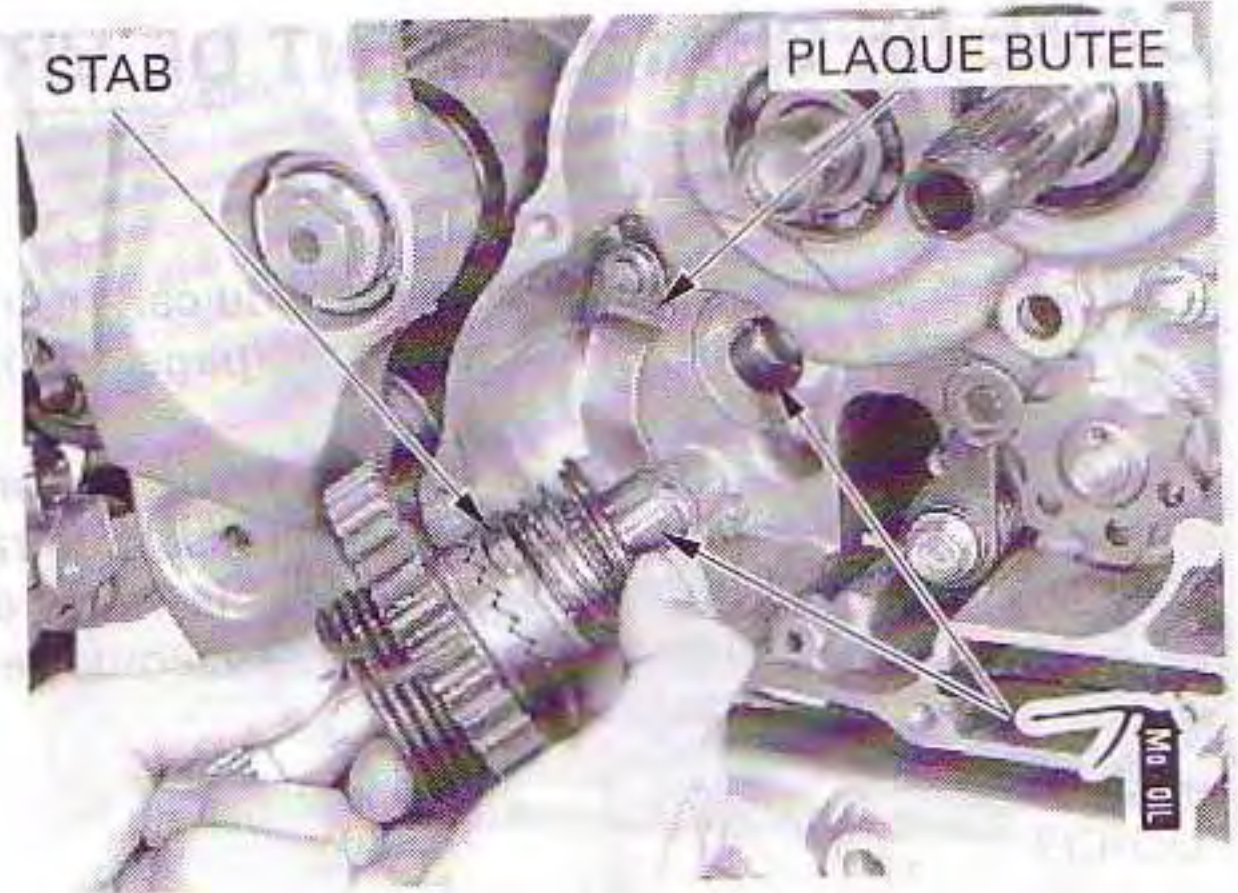


INSTALLATION


Appliquez la solution au molybdène sur le tourillon de l'axe du démarreur.

Veillez à ce que le siège du ressort ne sorte pas de l'axe et tombe pendant l'installation.


Installez le démarreur dans le carter et faites tourner l'axe dans le sens contraire aux aiguilles d'une montre jusqu'à ce que le stab à cliquet se dégage de la plaque butée.



Accrochez l'extrémité du ressort de rappel dans le trou du carter.



Installez la rondelle butée sur l'arbre intermédiaire. Appliquez la solution au molybdène sur la douille de l'engrenage libre du démarreur et installez-le sur l'arbre intermédiaire.



Installez l'engrenage libre du démarreur sur l'arbre intermédiaire.

Installez l'embrayage (page 10-8).
Installez le couvercle de carter droit (page 10-20).

