

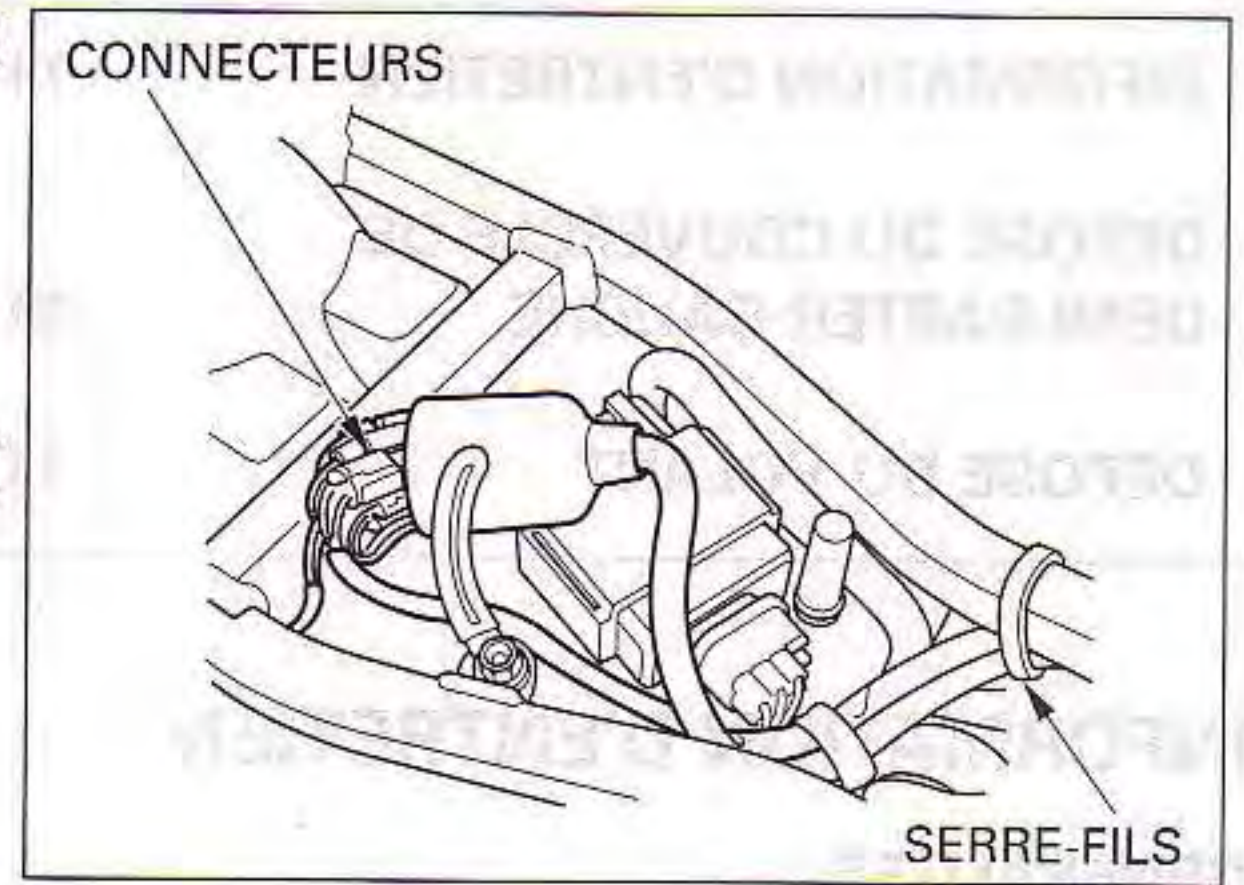
## DEPOSE DU COUVERCLE DE DEMI-CARTER GAUCHE

Déposez le siège (page 2-2)


Déposez le serre-fils.

Débranchez les connecteurs de l'alternateur et le connecteur du générateur d'impulsions d'allumage.

*Consulter le Chapitre 17 pour ce qui concerne le contrôle de l'alternateur.*




Déposez le fil de l'attache et le serre-fils.



*Desserrer les boulons du demi-carter gauche en diagonale et en plusieurs fois.*

Déposez les boulons et le couvercle de demi-carter gauche.



Déposez les goupilles de serrage et le joint.

