




Installez un joint neuf et les goupilles de serrage sur le demi-carter gauche.



Installez le couvercle de demi-carter gauche. **Desserrer les boulons en diagonale et en plusieurs fois.** Installez et serrez les boulons du couvercle de demi-carter gauche au couple spécifié. **COUPLE : 12 N-m (1,2 kgf-m)**



Attachez le fil de l'alternateur et calez le tube de reniflard du carter-moteur, les tubes d'aération du carburateur et le fil d'alternateur avec le serre-fils.



Branchez les connecteurs de l'alternateur et le connecteur du générateur d'impulsions d'allumage. Bloquez le fil à l'aide de l'attache de cadre et du serre-fils.

Installez le siège (page 2-2).

