


SEPARATION DU CARTER-MOTEUR


NOTE :

Consulter les informations d'entretien (page 12-1) pour ce qui concerne les pièces à déposer avant séparation des deux demi-carters.

Déposez les goupilles de serrage, la soupape de sûreté, l'orifice et les joints toriques. Déposez le filtre décanteur d'huile.




Déposez le boulon, le tendeur de chaîne de distribution et la rondelle. Déposez la chaîne de distribution et la couronne d'entraînement de chaîne de distribution.



Desserrer les boulons en diagonale, en deux fois ou plus.

Déposez les boulons de demi-carter gauche.



Desserrer les boulons en diagonale, en deux fois ou plus.

Déposez le boulon de demi-carter droit.

