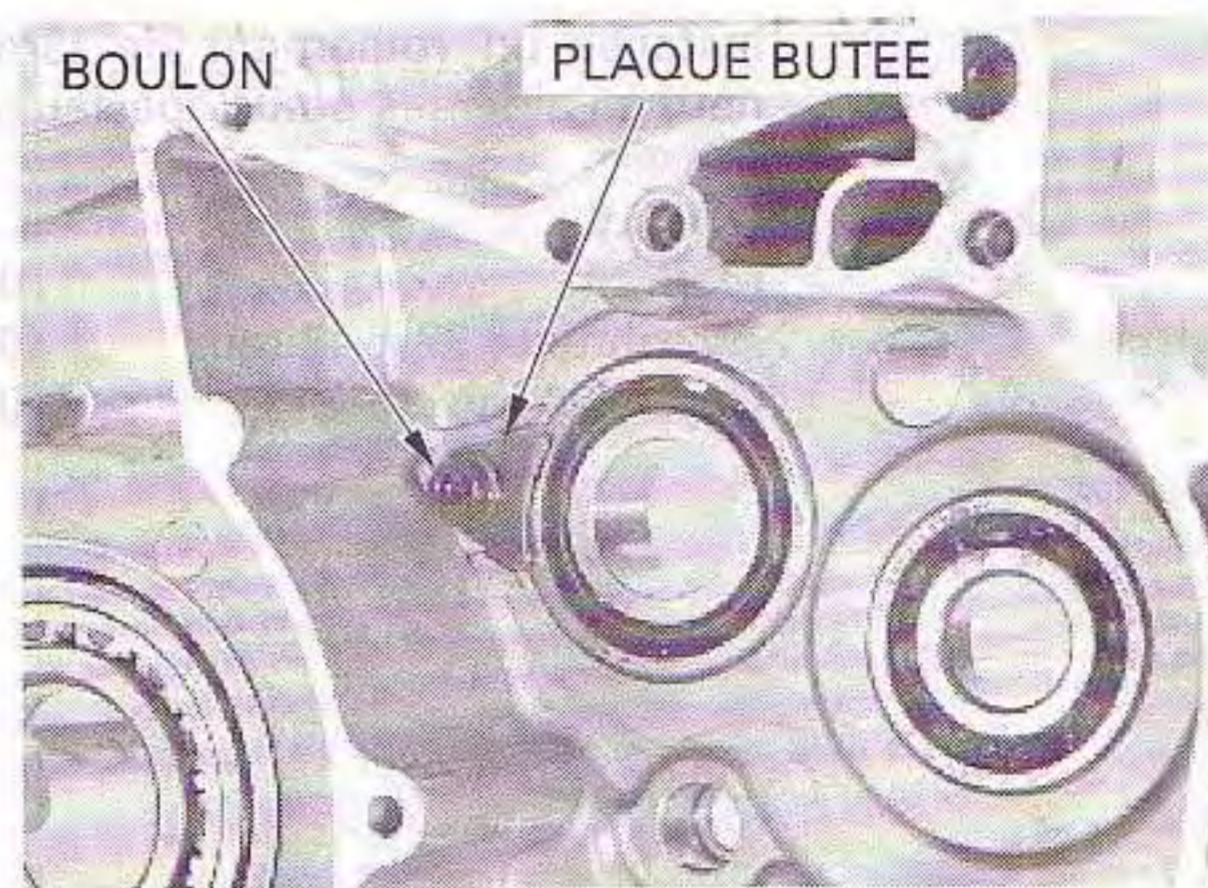
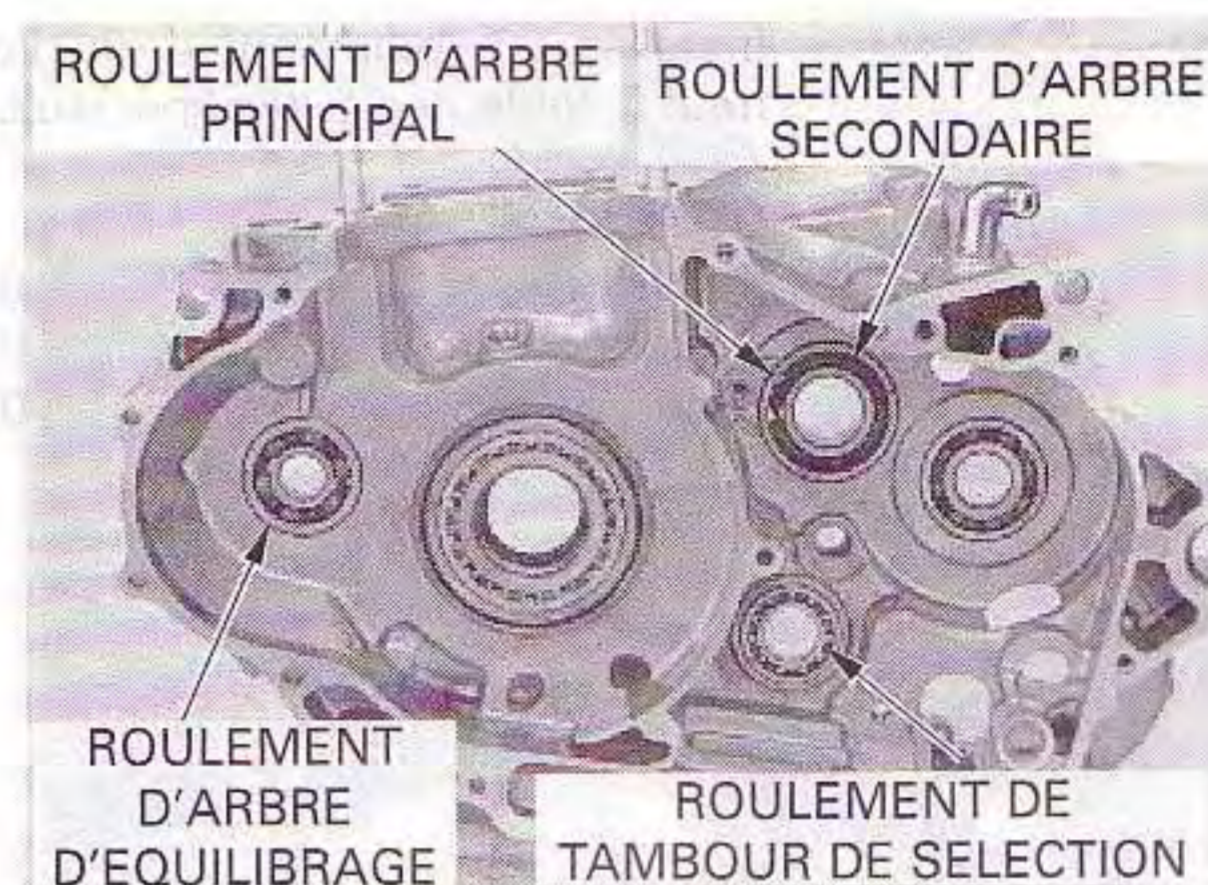


**DEMI-CARTER DROIT**

Déposez les boulons et la plaque butée de roulement d'arbre principal.



Déposez le roulement d'arbre principal, le roulement d'arbre secondaire, le roulement de tambour de sélection et le roulement d'arbre d'équilibrage.




*Forcer carrément les roulements neufs, côté repère tourné vers l'intérieur du carter-moteur.*

Installez un roulement d'arbre principal droit neuf à l'aide des outils spéciaux.

**OUTILS :**

- Mandrin**
- Adaptateur, 52 x 55 mm**
- Guide, 25 mm**

- 07749-0010000
- 07746-0010400
- 07746-0040600



*Forcer carrément les roulements neufs, côté repère tourné vers l'intérieur du carter-moteur.*

Installez un roulement d'arbre secondaire droit neuf à l'aide des outils spéciaux.

**OUTILS :**

- Mandrin**
- Adaptateur, 42 x 47 mm**
- Guide, 20 mm**

- 07749-0010000
- 07746-0010300
- 07746-0040500

