


Installez la couronne menée.  
Installez les boulons, les rondelles et les écrous, puis serrez les écrous au couple spécifié.

**COUPLE : 42 N-m (4,3 kgf-m)**

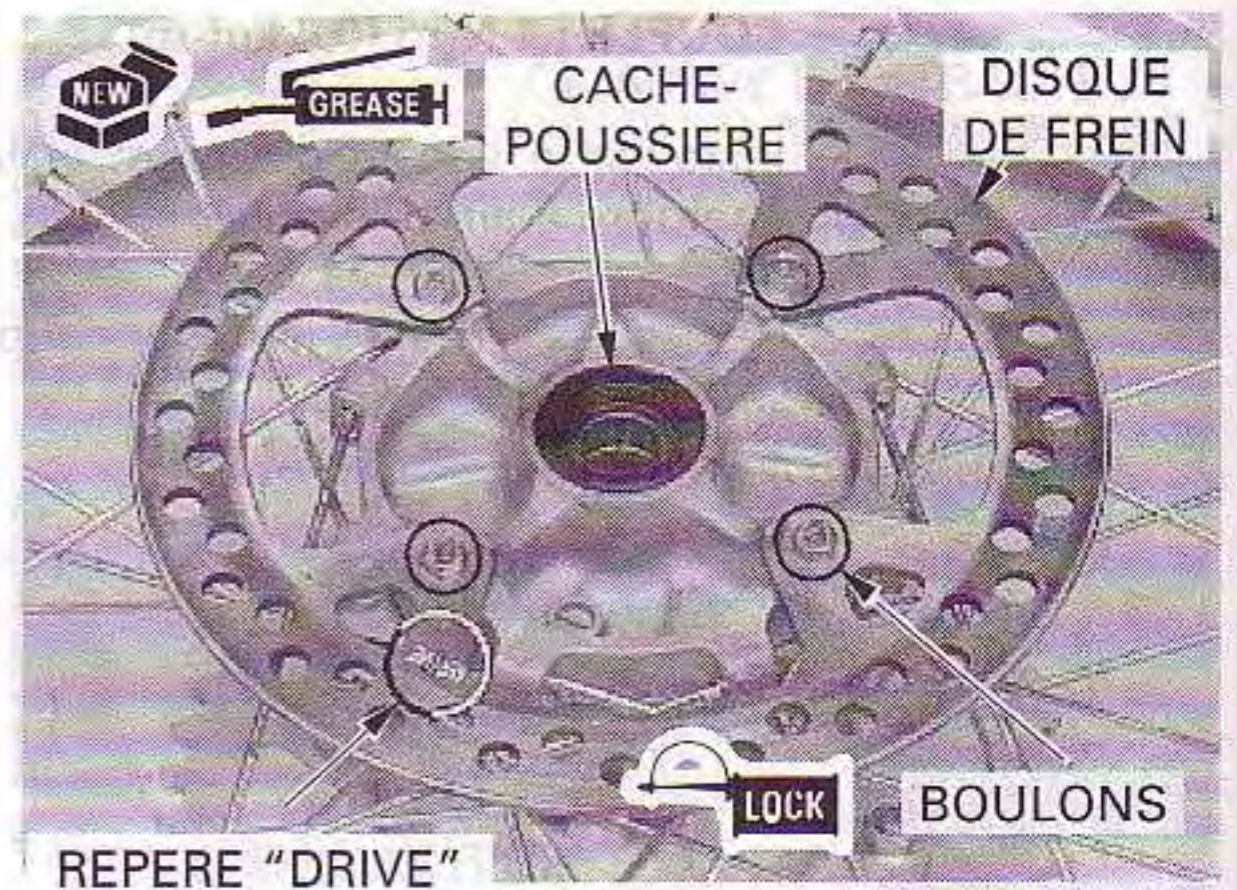
Graissez les lèvres d'un cache-poussière gauche neuf avant de l'installer.



Installez le disque de frein, repère "DRIVE" tourné vers l'extérieur.  
Appliquez un agent de blocage (frein-filet) sur les filetages du boulon de disque de frein.  
Installez les boulons de disque de frein, puis serrez-les au couple spécifié.

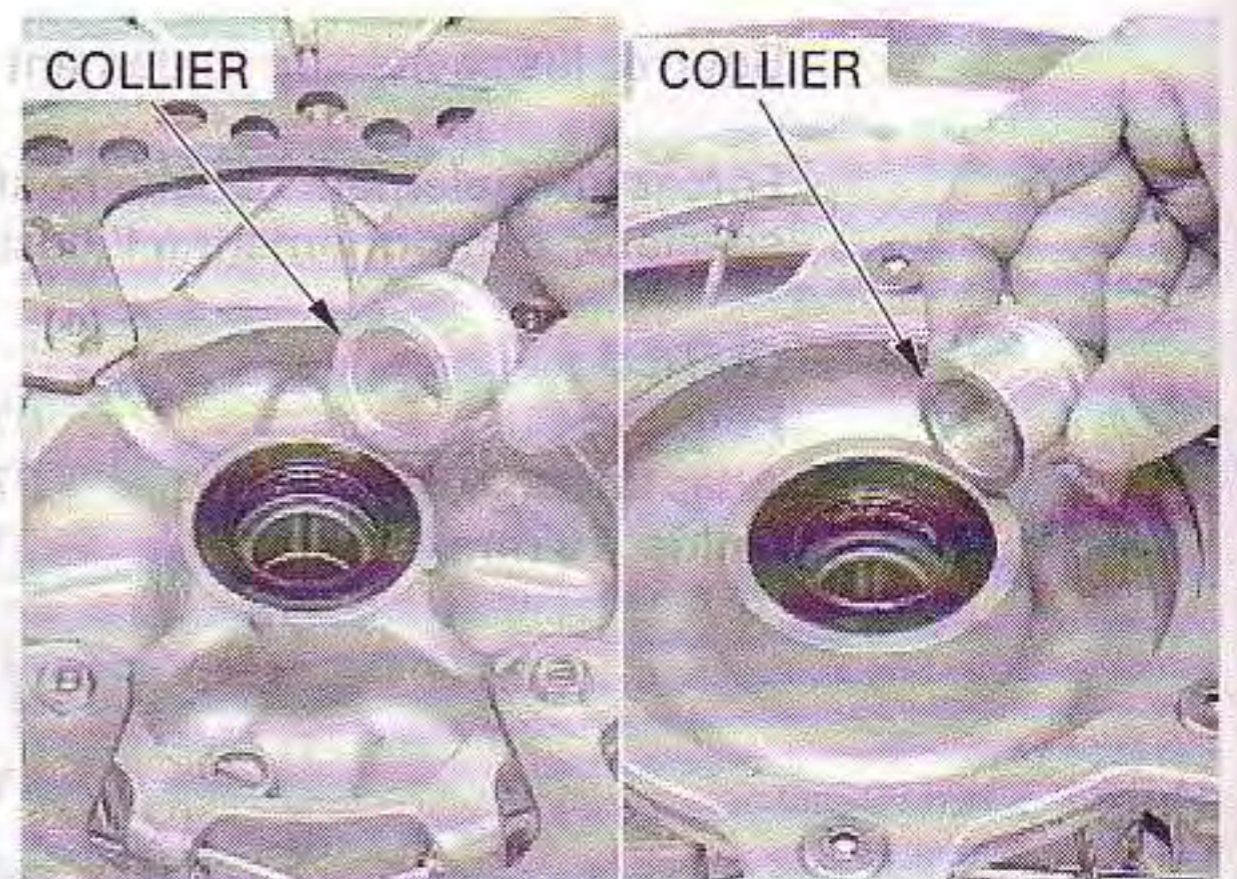
**COUPLE : 20 N-m (2,0 kgf-m)**

Graissez les lèvres d'un cache-poussière droit neuf avant de l'installer.



**INSTALLATION**

Graissez l'intérieur des colliers latéraux.  
Installez les colliers latéraux.



Installez la patte de fixation d'étrier de frein arrière sur le rail coulissant du bras oscillant.

