



Déposez les vis et guides de flexible de frein.




Déposez l'étrier de frein arrière du rail coulissant du bras oscillant.

PRECAUTION :

- *Ne pas déconnecter le circuit hydraulique.*
- *Ne pas laisser pendre l'étrier de frein du flexible de frein.*



Déposez les boulons et le guide de chaîne secondaire.



Déposez l'ensemble écrou et rondelle de pivot de bras oscillant.

