


Instale o eixo dos rotores e a engrenagem na carcaça da bomba de óleo.  
Instale a tampa da engrenagem.



Instale os rotores interno e externo.  
Instale a junta e a tampa da bomba de óleo.


**NOTA**

Alinhe o ressalto da tampa com a ranhura da carcaça da bomba de óleo.


Instale e aperte os parafusos.

**TORQUE: 3 N.m (0,3 kg.m)**

Verifique se a bomba de óleo funciona suavemente.


**INSTALAÇÃO**

Instale os anéis de vedação novos na carcaça do motor.



ANEL VEDAÇÃO

Instale a bomba de óleo e fixe-a com os parafusos.  
Instale a tampa direita do motor.



BOMBA DE ÓLEO