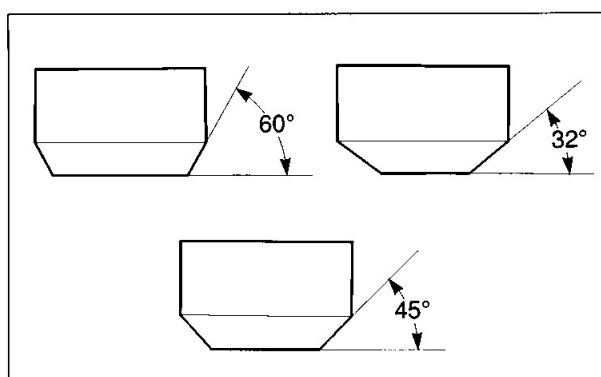



RETÍFICA DA SEDE DA VÁLVULA

Utilize fresa de 32°, 45° e 60° para retificar as sedes das válvulas.

NOTA

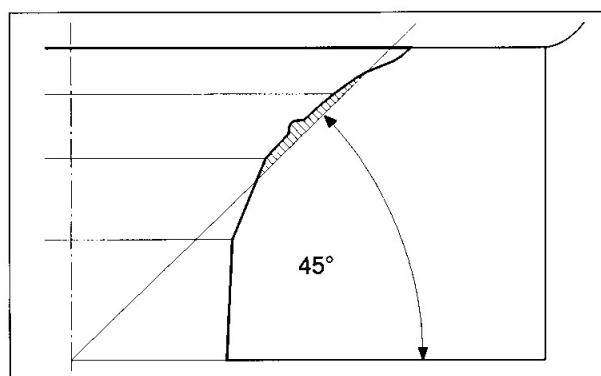
Recomenda-se o uso de uma fresa mecânica para obter uma vedação perfeita da válvula.

**ALARGADOR DA
GUIA DE VÁLVULA**

Use uma fresa de 45° para remover as rugosidades e irregularidades da sede.

NOTA

- Retifique a sede da válvula com a fresa de 45° quando substituir uma guia da válvula.
- Tenha cuidado para não remover excessivamente o material da sede.



Utilizando uma fresa de 32°, remova 1/4 do material da sede.

