


INSPEÇÃO

Verifique se o rolamento da placa de acionamento apresenta danos.

Gire a pista interna do rolamento com seu dedo. Verifique se a pista externa está ajustada firmemente na placa de acionamento.

Substitua o rolamento se necessário.


ROLAMENTOS DA PLACA DE ACIONAMENTO

Meça o comprimento livre da mola.

LIMITE DE USO: 34,9 mm

NOTA

As molas da embreagem devem ser substituídas em conjunto se uma ou mais molas estiverem fora do limite de uso.

MOLA

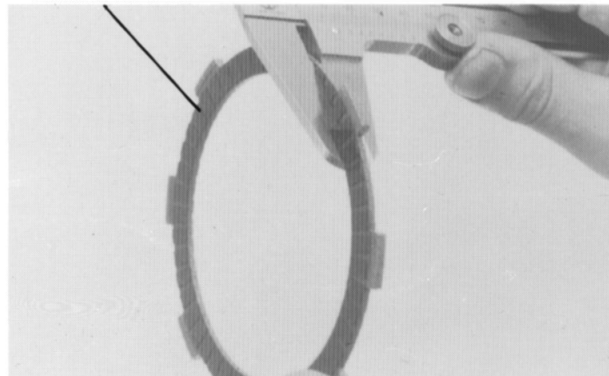
Substitua os discos da embreagem se apresentarem sinais de desgaste irregular, riscos ou descoloração.

Meça a espessura dos discos.

LIMITE DE USO: 2,6 mm

NOTA

Os discos e separadores devem ser substituídos como um jogo se um deles estiver fora do limite de uso.

DISCO DE EMBREGEM

Verifique o empenamento dos separadores usando um calibre de lâminas.

LIMITE DE USO: 0,20 mm

SEPARADOR DE EMBREGEM