

**INSTALAÇÃO**

Instale as árvores primária e secundária em conjunto na carcaça esquerda do motor.

**NOTA**



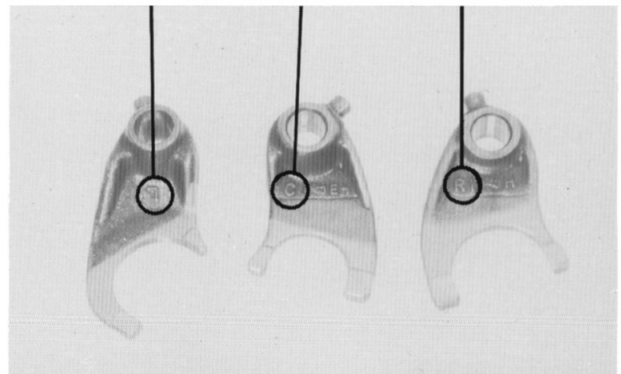
Certifique-se que a arruela de encosto permanece no local durante esta operação.

Instale os garfos seletores nas suas posições corretas com suas marcas voltadas para baixo.

**NOTA**

Os garfos seletores possuem marcas de localização: **L** para esquerdo, **C** para central e **R** para direito.

Instale o tambor seletor.  
Instale o eixo dos garfos seletores.  
Após a instalação, verifique o funcionamento da transmissão.

**ENGRENAGEM PRIMÁRIA****ENGRENAGEM SECUNDÁRIA****GARFO SELETOR DIREITO****GARFO SELETOR ESQUERDO****MARCA "L"    MARCA "C"    MARCA "R"****EIXO****TAMBOR SELETOR**