


Instale a lâmpada na ordem inversa da remoção


NOTA

Instale o guarda-pó com a marca "↑", voltada para cima.




## REMOÇÃO

Remova a carenagem dianteira.  
Remova os parafusos de fixação.



Remova o soquete da lâmpada do farol e a lâmpada de posição.  
Remova o farol.



Instale o farol na ordem inversa da remoção.

NOTA

Instale o farol com a marca "TOP" para cima.  
Alinhe as marcas de referência do farol e do suporte.

