

PASTILHAS/DISCO DE FREIO

SUBSTITUIÇÃO DAS PASTILHAS DO FREIO

REMOÇÃO



NOTA

- Substitua as duas pastilhas ao mesmo tempo para assegurar uma pressão uniforme sobre o disco.
- Não dobre ou torça a mangueira do freio após a remoção do câliper.

Endireite as presilhas da arruela de trava e solte os pinos das pastilhas.

Remova os parafusos do suporte do câliper.


Remova o câliper do cilindro externo do amortecedor direito.



Pressione o pistão do câliper para dentro do cilindro, deixando um espaço para a instalação das novas pastilhas.

NOTA

Verifique o nível do fluido no reservatório. Esta operação provoca um aumento no nível do fluido.



Remova os pinos das pastilhas e a arruela de trava do câliper.
Remova as pastilhas.

